

Verkiezingen Europees Parlement 2019 Almere

Opkomst en uitslag

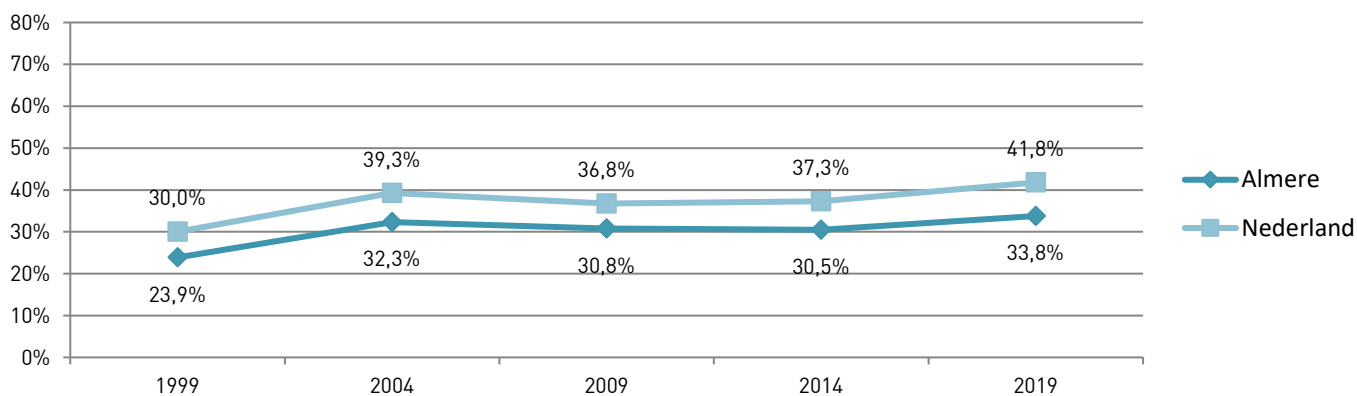
Opkomst

33,8 %

+ 3,3%

Bij de verkiezingen van het Europees Parlement in 2019 hebben 50.511 kiezers in Almere de gang naar het stembureau gemaakt. Ten opzichte van de 149.748 Almeerse stemgerechtigden betekent dat een opkomstpercentage van 33,8%. Bij de vorige verkiezingen van het Europees Parlement in 2014 was de opkomst 30,5%, een stijging van 3,3 procentpunten.

Opkomstpercentage verkiezingen Europees Parlement
Almere en Nederland, 1999-2019



Grootste partijen

PvdA 18,9%

Forum 15,6%

VVD 15,0%

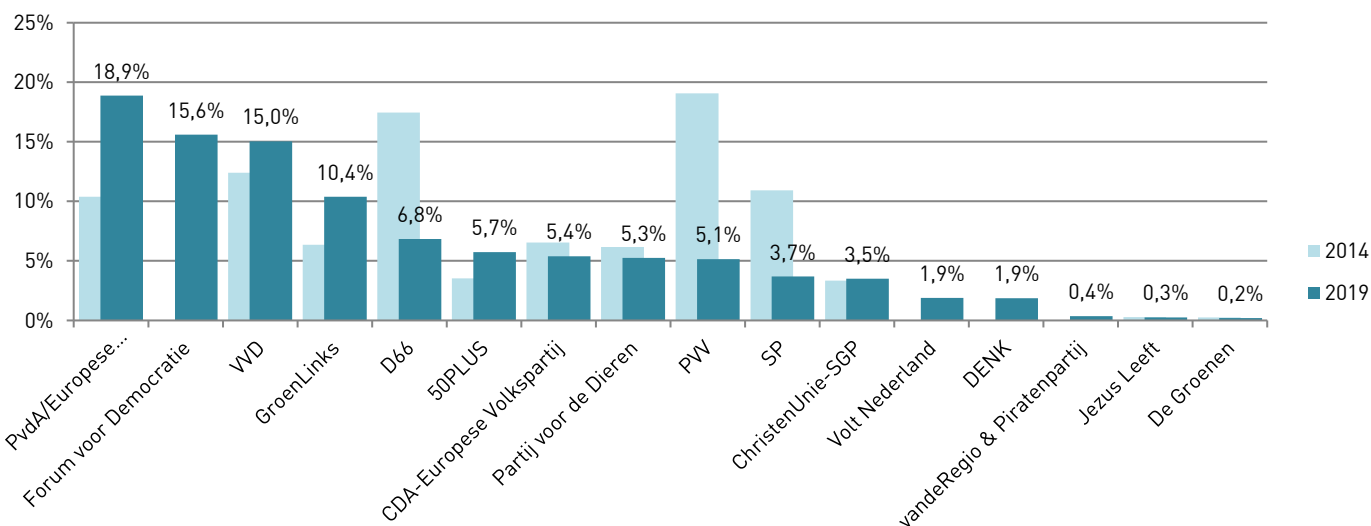
GroenLinks 10,4%

D66 6,8%

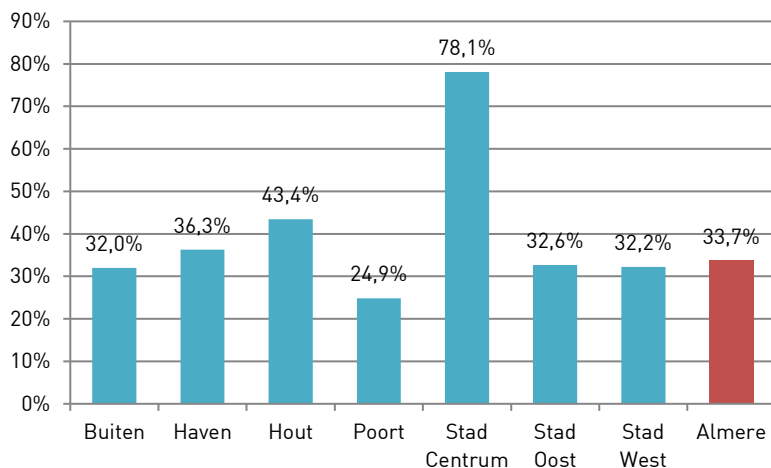
Uitslag per partij

Bij de Europese Parlementsverkiezingen in 2019 is in Almere de Partij van de Arbeid de grootste partij geworden met 18,9% van de stemmen. Dit is een winst vergeleken met de vorige verkiezingen, toen scoorde de partij 10,4%. Forum voor Democratie deed voor de eerste keer mee aan deze verkiezingen en zijn de tweede partij geworden met 15,6% van de stemmen. De VVD is gegroeid van 12,4% naar 15%. De grote verliezers zijn PVV, D66 en SP. PVV was bij de vorige Europese Parlementsverkiezingen de grootste partij in Almere met 19,1%, nu haalde de partij 5,1% van de stemmen. D66 haalde in 2014 17,5%, in 2019 6,8% en de SP daalde van 10,9% naar 3,7%.

Uitslag verkiezingen Europees Parlement Almere, 2019 en 2014



Opkomstverkiezingen Europees Parlement Almere 2019, naar stadsdelen



Opkomst per stadsdeel

De opkomst bij de verkiezingen is niet in alle stadsdelen gelijk. In Almere Stad Centrum is de opkomst bijzonder hoog, namelijk 78,1%. Dit komt vooral door het stembureau bij station Almere Centrum en in het stadhuis, waar treinreizigers uit omliggende wijken gebruik van hebben gemaakt.

In Almere Hout is de opkomst met 43,4% het hoogst, gevolgd door Almere Haven 36,3% en Almere Stad Oost met 32,6%. In Almere Poort is de opkomst het laagst met 24,9%.

Uitslag per stadsdeel

De uitslag van de Europese Parlementsverkiezingen verschilt per stadsdeel. Partij van de Arbeid is in de meeste stadsdelen de grootste partij met percentages tussen de 17,3% en 20,7%, behalve in Almere Hout en Almere Poort. In deze stadsdelen was de PvdA wel de tweede partij.

In Almere Hout en Almere Poort was de VVD de grootste partij met 27,9% en 20,1%. In Almere Haven haalde de VVD de minste stemmen (11,7%).

Forum voor Democratie is de tweede partij in Almere geworden. In Almere Haven behaalde deze partij het hoogste percentage aan stemmen (17,4%) en in Almere Hout het minst (12,8%).

GroenLinks scoorde het best in Almere Stad Centrum (14%) en het minst in Almere Stad West (9,6%).

Op stadsniveau is D66 de vijfde partij geworden, maar deze partij komt niet in elke top 5 van de stadsdelen voor. D66 haalde de meeste stemmen in Almere Poort (8,4%) en het minst in Almere Haven (6,2%).

50Plus is in Almere Haven de vijfde partij met 6,7% van de stemmen en in Almere Hout is dit de Partij van de Dieren met 7,9%.

De vijf grootste partijen per stadsdeel, Europees Parlement 2019

Buiten		Stad Centrum	
PvdA	17,3%	PvdA	20,7%
Forum	15,9%	GroenLinks	14,0%
VVD	15,2%	Forum	13,1%
GroenLinks	10,2%	VVD	12,8%
D66	7,3%	D66	7,9%
Haven		Stad Oost	
PvdA	20,7%	PvdA	19,8%
Forum	17,4%	Forum	15,5%
VVD	11,7%	VVD	14,5%
GroenLinks	9,7%	GroenLinks	10,1%
50Plus	6,7%	D66	6,5%
Hout		Stad West	
VVD	27,9%	PvdA	19,2%
PvdA	13,1%	Forum	16,0%
GroenLinks	13,1%	VVD	15,1%
Forum	12,8%	GroenLinks	9,6%
Partij vd Dieren	7,9%	D66	6,4%
Poort			
VVD	20,1%		
PvdA	17,2%		
Forum	13,2%		
GroenLinks	12,3%		
D66	8,4%		

Samenstelling: O&S Almere

Percentages per partij zijn berekend op basis van het aantal geldige op personen uitgebrachte stemmen en afgerond op 1 cijfer achter de komma.