

Verkiezingen Gemeenteraad 2022 Almere

Opkomst en voorlopige uitslag

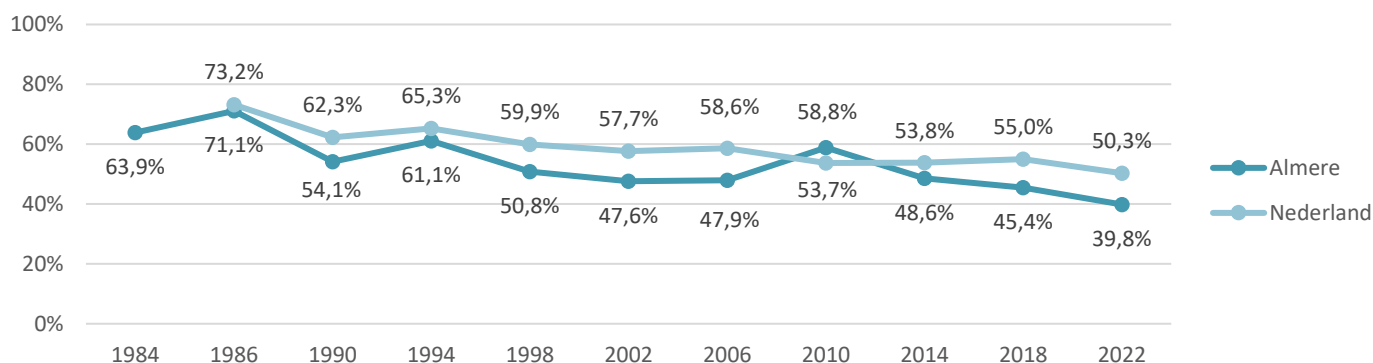
Opkomst

39,8 %

- 5,6%

Bij de gemeenteraadsverkiezingen in 2022 hebben 65.429 kiezers in Almere de gang naar het stembureau gemaakt. Ten opzichte van de 164.217 Almeerse stemgerechtigden betekent dat een opkomstpercentage van 39,8%. Dit ligt onder het landelijke gemiddelde van 50,3%. De opkomst is 5,6 procentpunt lager dan bij de gemeenteraadsverkiezingen in 2018, toen 45,4% van de kiezers hun stem uitbracht.

Opkomstpercentage verkiezingen Gemeenteraad Almere en Nederland 1986-2022



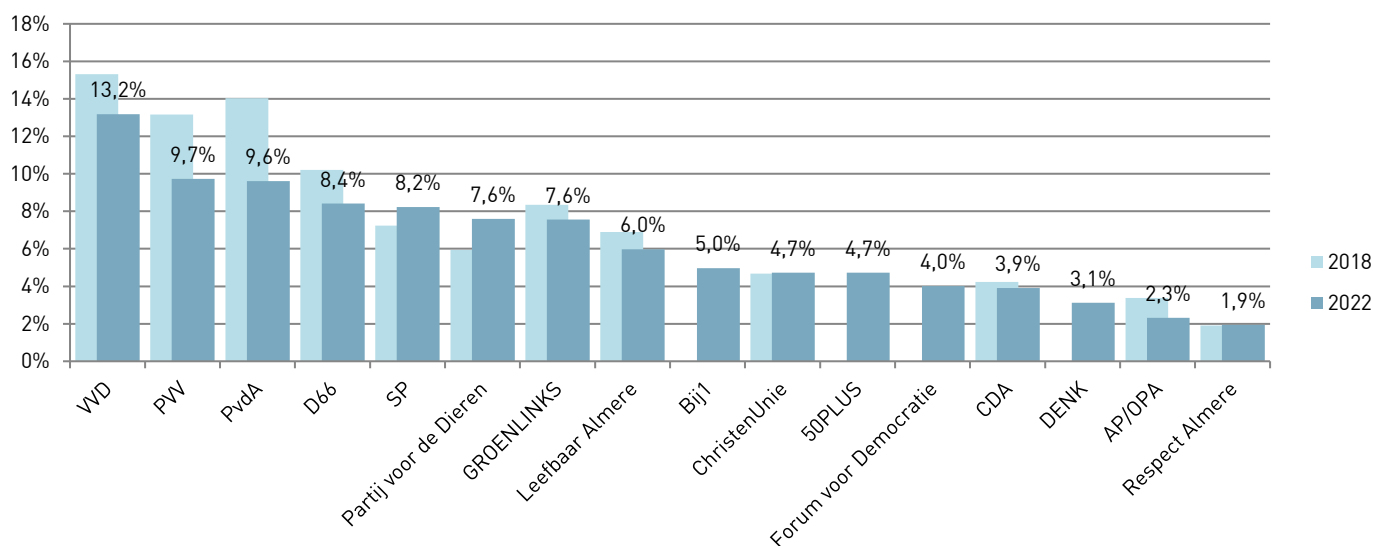
Grootste partijen

VVD	13,2%
PVV	9,7%
PvdA	9,6%
D66	8,4%
SP	8,2%

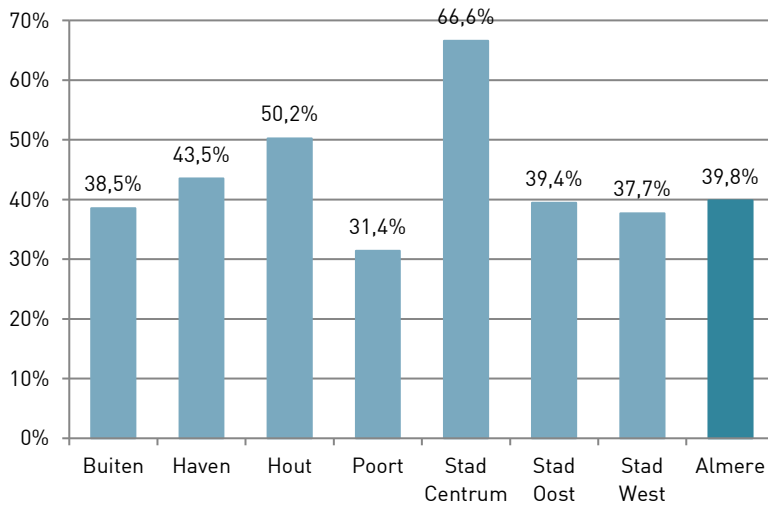
Uitslag per partij

Bij de verkiezingen in 2022 is de VVD de grootste partij geworden met 13,2% van de stemmen. Wel heeft de partij verloren ten opzichte van de vorige verkiezingen, toen scoorde de partij 15,3%. Ook de overige partijen in de top 4 hebben minder stemmen gekregen. De PVV, die de 2^e plek overneemt van PvdA, verloor 3,4 procentpunt, de PvdA verloor 4,4 procentpunt en D66 verloor 1,8 procentpunt. De SP is de enige partij in de top 5 die meer stemmen heeft gekregen dan in 2018 (+1 procentpunt). Een aantal partijen doet in 2022 voor het eerst mee aan de verkiezingen. Deze nieuwkomers haalden relatief veel stemmen. Bij1 scoorde het hoogst met 5,0%, daarna volgen 50PLUS (4,7%), Forum voor Democratie (4,0%) en DENK (3,1%).

Voorlopige uitslag verkiezingen Gemeenteraad Almere, 2022 en 2018



Opkomst verkiezingen Gemeenteraad 2022, naar stadsdelen



Opkomst per stadsdeel

De opkomst bij de verkiezingen is niet in alle stadsdelen gelijk. Door de centrumfunctie van Almere Stad Centrum is de opkomst daar het hoogst, namelijk 66,6%. Tegelijk is dit het stadsdeel met de grootste afname in opkomst, in 2018 lag de opkomst hier op 99,1%. Dit jaar kon er niet gestemd worden bij het station Almere Centrum. Dat kan een reden zijn voor de lagere opkomst. De laagste opkomst vond plaats in Almere Poort (31,4%).

De verdeling van de opkomst naar stadsdelen wordt mogelijk ook beïnvloed door de mogelijkheid om al op de twee dagen voor de eerst aangewezen verkiezingsdag te stemmen. Mogelijk zijn mensen hierdoor in andere stadsdelen gaan stemmen.

Uitslag per stadsdeel

De uitslag van de gemeenteraadsverkiezing verschilt per stadsdeel. De VVD is in Buiten, Hout, Poort, Stad Oost en Stad West de grootste partij. De PVV is het grootst in Haven en de PvdA is het grootst in Stad Centrum. Waar de PVV bij de verkiezingen in 2018 nog in alle stadsdelen in de top 5 voorkwam, zijn zij in Hout en Poort uit de top weggevallen. Daarvoor in de plaats is de Partij voor de Dieren gekomen (2^e plek in Hout, 4^e plek in Poort en 5^e plek in Haven). In Poort en Stad Centrum is ook veel op de nieuwe partij Bij1 gestemd. Verder zien we de SP in de meeste stadsdelen terugkomen in de top 5, terwijl zij in 2018 in geen van de stadsdelen in de top 5 voorkwamen.

De vijf grootste partijen per stadsdeel, gemeenteraad 2022

Buiten		Stad Centrum	
VVD	13,3%	PvdA	10,5%
PVV	9,9%	VVD	10,0%
PvdA	9,3%	GROENLINKS	9,6%
SP	8,3%	PVV	8,7%
D66	8,1%	Bij1	8,5%
Haven		Stad Oost	
PVV	11,3%	VVD	12,5%
VVD	10,6%	PvdA	10,5%
SP	10,4%	PVV	9,6%
PvdA	9,4%	D66	8,4%
Partij vd Dieren	8,3%	SP	8,0%
Hout		Stad West	
VVD	20,7%	VVD	13,4%
Partij vd Dieren	13,2%	PVV	10,7%
GROENLINKS	11,1%	PvdA	10,1%
D66	9,8%	SP	8,7%
Leefbaar Almere	7,6%	D66	8,1%
Poort			
VVD	15,6%		
D66	10,7%		
Bij1	9,5%		
Partij vd Dieren	9,4%		
PvdA	8,5%		

Voorlopige zetelverdeling gemeenteraad

De uitslag van de gemeenteraadsverkiezing kan vertaald worden naar een voorlopige zetelverdeling in de gemeenteraad van Almere. De grootste partij VVD krijgt 6 zetels, gevolgd door de PVV met 5 en de PvdA, D66 en SP met elk 4 zetels. De kleinste partij, Respect Almere, komt dankzij een restzetel met 1 zetel in de raad. De huidige coalitie van VVD, D66, GROENLINKS, Leefbaar Almere, CDA en ChristenUnie behaalt gezamenlijk 20 zetels. Dat is onvoldoende voor de meerderheid in de gemeenteraad.

Partij	Zetels	Restzetels	Totaal zetels 2022	Totaal zetels 2018
VVD	5	1	6	8
PVV	4	1	5	6
PvdA	4	0	4	7
D66	3	1	4	5
SP	3	1	4	3
Partij voor de Dieren	3	0	3	3
GROENLINKS	3	0	3	4
Leefbaar Almere	2	1	3	3
Bij1	2	0	2	0
ChristenUnie	2	0	2	2
50PLUS	2	0	2	0
Forum voor Democratie	1	1	2	0
CDA	1	1	2	2
DENK	1	0	1	0
AP/OPA	1	0	1	1
Respect Almere	0	1	1	1
Totaal Almere	37	8	45	45

Samenstelling: O&S Almere

Percentages per partij zijn berekend op basis van het aantal geldige op personen uitgebrachte stemmen en afgerond op 1 cijfer achter de komma. De factsheet is gebaseerd op de voorlopige cijfers zoals deze op 17 maart 2022 bekend zijn.