

MONITOR CORONACRISIS

De effecten van de COVID-19-pandemie op Almere in beeld

Nummer 14
Februari 2021



BESTE BEZOEKER,

Wij vragen u tijdens uw bezoek
onderstaande maatregelen in acht
te nemen i.v.m. het coronavirus:

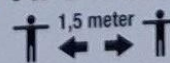
- Houd tenminste 1,5 meter afstand van anderen.
- Hoest en nies in de binnenkant van uw elleboog.
- Geef geen hand of een kus bij een begroeting.
- Raak uw gezicht niet aan.
- Respecteer de coronamaatregelen die in de winkels gelden.
- Blijf thuis als u ziek bent.

Bedankt namens alle ondernemers.

[almerecentrum.nl](https://www.almerecentrum.nl)



HOUD
AFSTAND



ÉÉN RICHTING

Gemeente Almere



In de Monitor Coronacrisis worden nu al een aantal maanden de ontwikkelingen in Almere gevolgd op een aantal gebieden. Het doel is de gevolgen van corona in beeld te brengen. De informatie uit het recente verleden geeft ons inzicht in de trends die aan het ontstaan zijn.

De monitor is geen kant-en-klaar product, maar zal zich de komende tijd steeds verder ontwikkelen. De focus van de statistische informatie ligt nu nog op de korte termijn. Gaandeweg zullen gegevens worden toegevoegd die een beeld geven van de ontwikkelingen op de lange termijn.

In de monitor ziet u dat sommige cijfers heel recent zijn en andere wat minder. Dat komt omdat sommige bronnen wekelijks of zelfs dagelijks cijfers bekend maken en andere maandelijks of per kwartaal.

De informatie is verdeeld over de volgende thema's:

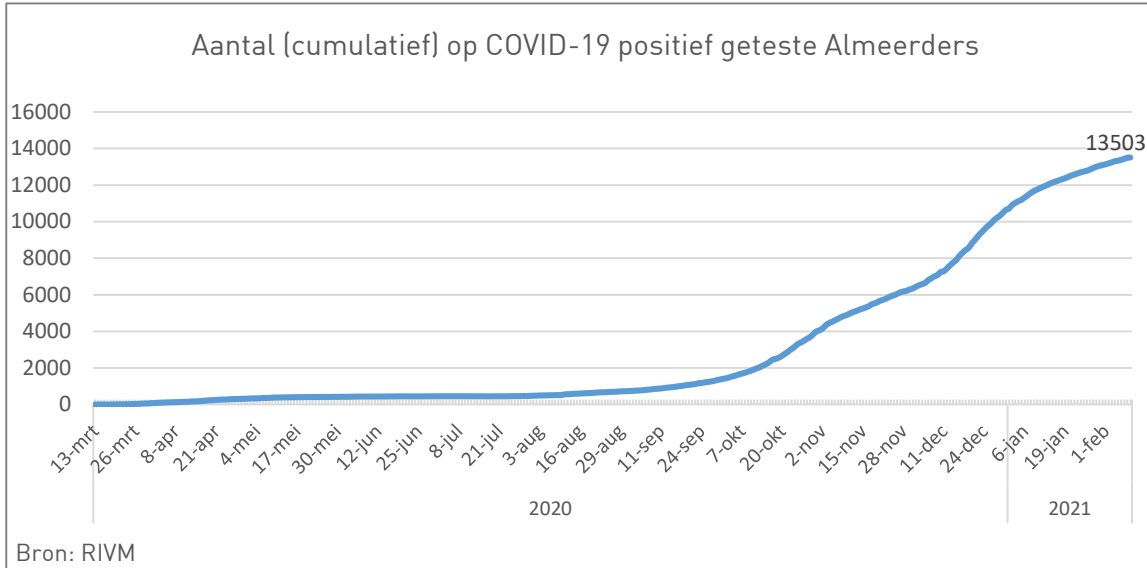
- Gezondheid en Zorg
- Openbare orde en veiligheid
- Samenleving en welzijn
- Werk en inkomen
- Economie, wonen en mobiliteit
- Onderwijs, cultuur en sport

Vergeleken met de vorige editie van de monitor zijn er veel veranderingen doorgevoerd:

- De informatie is verdeeld over andere thema's. Zo sluit de monitor beter aan bij de Coronathermometer en bij de coronascenario's van de Unit Strategie.
- Veel grafieken zijn van een overzicht per week omgezet naar een overzicht per maand. Dit komt de overzichtelijkheid van de grafieken ten goede en sluit ook beter aan bij de frequentie waarmee de monitor dit jaar gaat verschijnen.
- De grafieken over huiselijk geweld, meldingen van verwarde personen, overlast jeugd en criminaliteit geven nu het aantal incidenten per 1.000 inwoners. Dit maakt een vergelijking mogelijk met de hele politieregio Midden-Nederland. Ook worden de cijfers daarmee gecorrigeerd voor de groei van de bevolking.
- Toegevoegd zijn grafieken over:
 - Het aantal klanten van het Voedselloket Almere
 - Schooladviezen Almere en Nederland 2018/2019 en 2019/2020

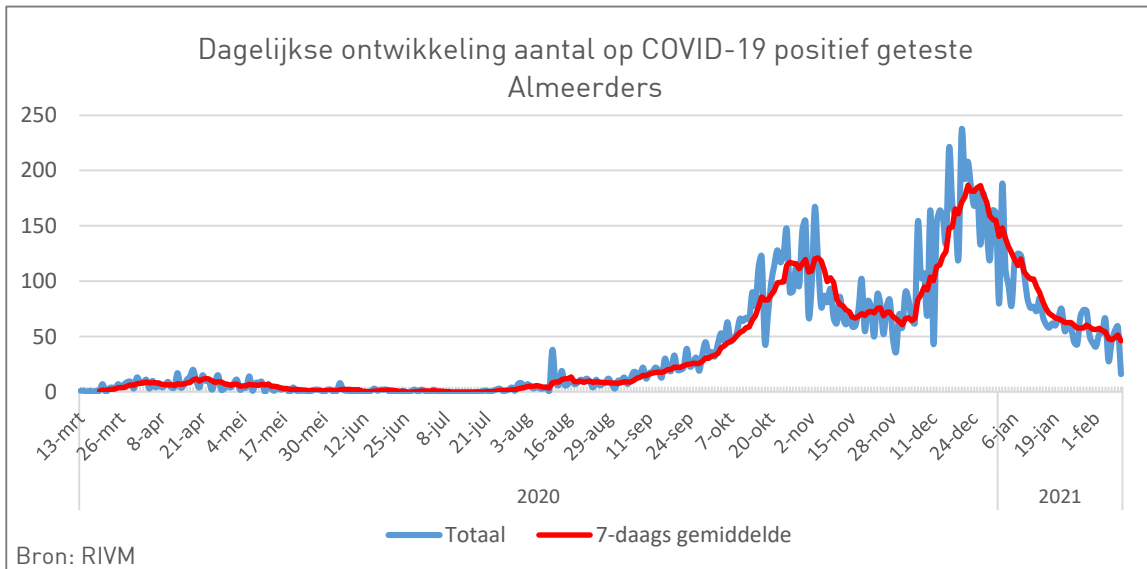
De monitor is bijgewerkt tot en met 9 februari.

Gezondheid en zorg



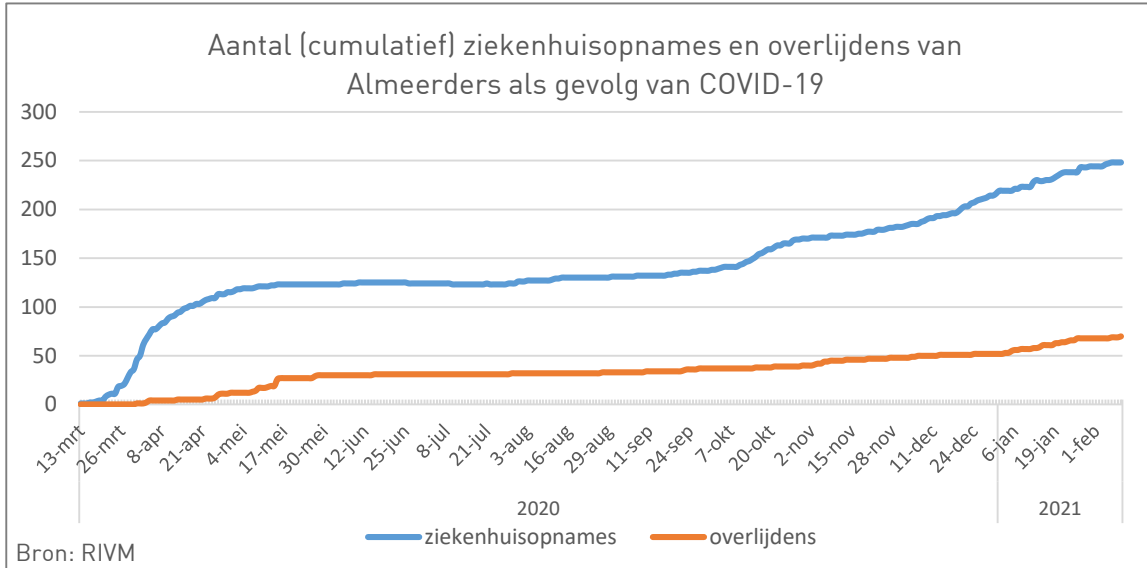
Het aantal Almeerders dat positief getest is op COVID-19 neemt nog steeds toe. In januari is de stijging wel minder snel dan in december. Op 9 februari waren er voor zover bekend 13.503 inwoners positief getest, 1524 meer dan vier weken geleden. Per 100.000 inwoners zijn dat er 6283. Landelijk zijn er 5778 mensen per 100.000 inwoners positief getest.

In de eerste maanden van de coronacrisis lag in Almere het aantal besmettingen per 100.000 inwoners lager dan het landelijk gemiddeld. Sinds begin december is dat omgekeerd.



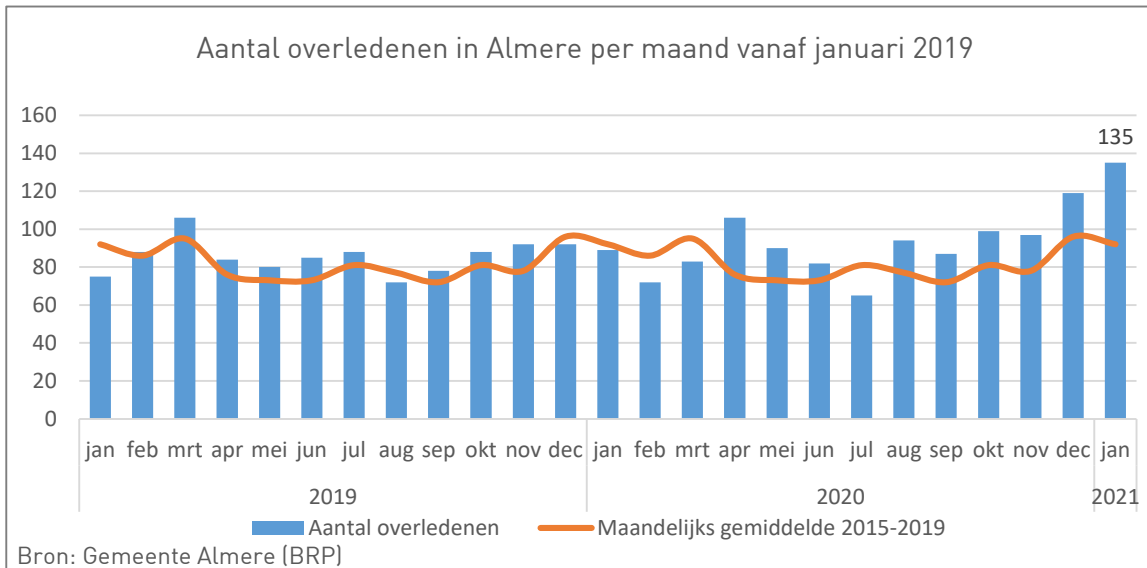
De dagelijkse toename van het aantal op COVID-19 positief geteste Almeerders varieert van dag tot dag. Ondanks deze soms grote dagelijkse verschillen laat de trend tussen augustus en november een duidelijke stijging zien. Begin november, na verscherpte maatregelen, daalt het dagelijkse aantal besmettingen gedurende een paar weken. Deze daling zet zich niet door en gedurende bijna de hele maand december is er sprake van een sterke stijging. Ongeveer een week na de invoering van de lockdown op 15 december is de trend van de dagelijkse toename weer dalend.

Gezondheid en zorg



Door de sterke toename van het aantal positief geteste Almeerders, neemt ook het aantal ziekenhuisopnames vanwege COVID-19 weer toe. Op 9 februari waren 248 inwoners van Almere opgenomen (geweest) in het ziekenhuis vanwege COVID-19. Vier weken eerder waren dat er 230.

In de afgelopen vier weken overleden 22 Almeerders aan de gevolgen van COVID-19. Voor zover bekend zijn er tot en met 9 februari in totaal 70 inwoners van Almere aan het coronavirus bezweken.

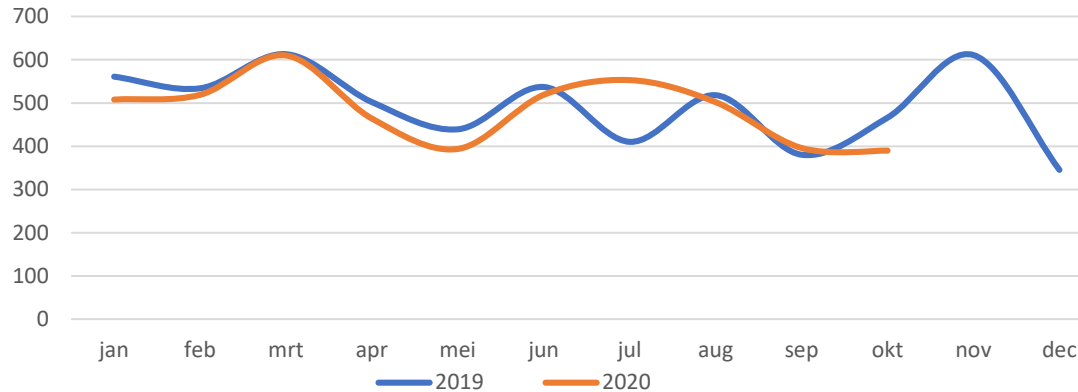


Omdat niet alle overledenen in Nederland getest zijn op COVID-19, zijn de werkelijke aantallen aan corona overleden personen waarschijnlijk hoger. Door naar het totaal aantal overledenen per week te kijken ontstaat een completer beeld van de mogelijke sterfgevallen als gevolg van COVID-19.

In Almere zijn in januari in totaal 135 mensen overleden. Dit aantal ligt ver boven het gemiddelde aantal sterfgevallen voor deze maand in de periode 2015-2019.

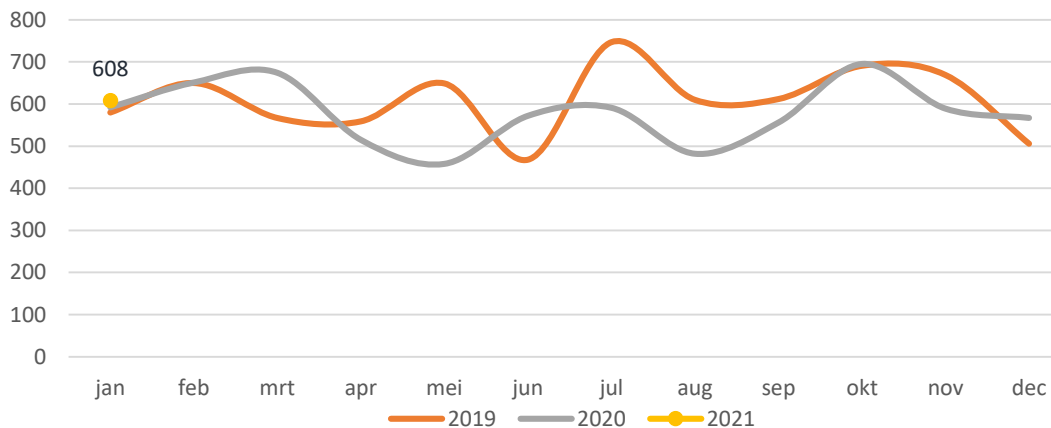
Gezondheid en zorg

Aantal nieuw opgestarte trajecten jeugdhulp zonder verblijf per maand



Bron: Gemeente Almere, ICTAR

Aantal vraagverhelderende gesprekken bij wijkteams per maand, 2019-2021



Bron: Gemeente Almere, WIZ portaal

Het aantal nieuw opgestarte trajecten jeugdhulp zonder verblijf wordt gemonitord om te volgen of er sprake is van toenemende psychische nood onder jeugdigen als gevolg van de coronacrisis.

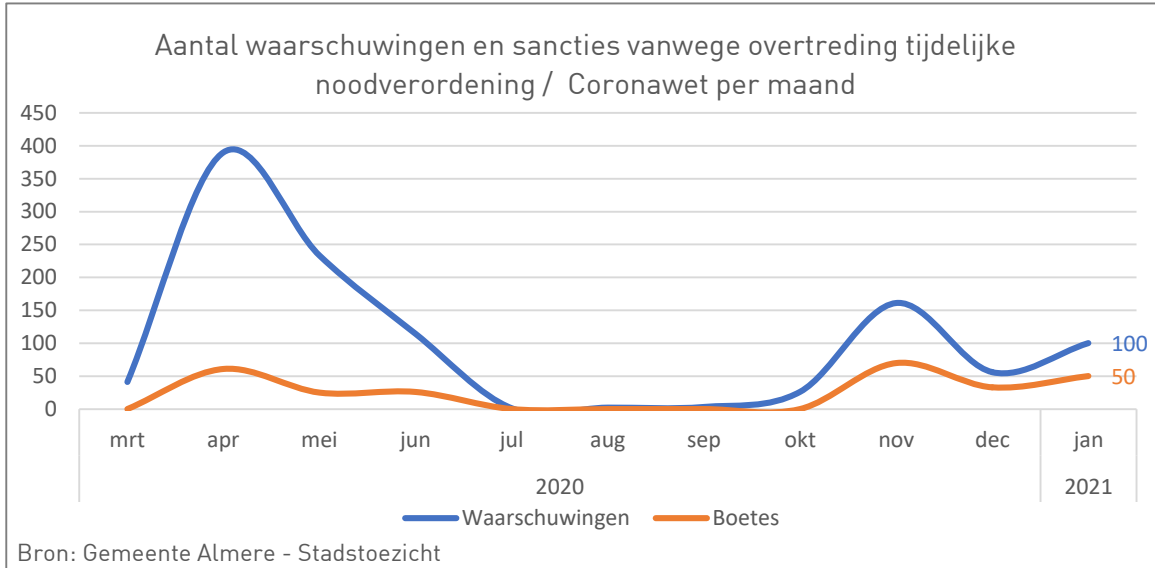
In het begin van de coronacrisis werden er 20% minder jeugdhulptrajecten gestart dan in dezelfde periode vorig jaar. Dat was echter een tijdelijk verschijnsel: in juli werd de achterstand ingehaald. In oktober 2020 waren er even veel trajecten opgestart als in dezelfde periode in 2019 (-3%).

Gegevens over november en december 2020 zijn nog niet beschikbaar.

Mensen met een ondersteuningsvraag kunnen zichzelf melden bij de wijkteams of worden gemeld door een professional. Soms kan het wijkteam de melding dan meteen afhandelen door de hulpvrager door te verwijzen of te adviseren. Soms is er meer nodig. Dan voeren de wijkwerkers eerst een vraagverhelderend gesprek met de hulpvrager.

Tijdens de eerste lockdownperiode hielden de wijkteams minder van dergelijke vraagverhelderende gesprekken. Na versoepeling van de maatregelen voerden ze weer meer van deze gesprekken. In 2020 hielden de wijkteams bijna even veel vraagverhelderingsgesprekken als in 2019 (-5%). In januari 2021 werden er 608 gesprekken gehouden. Dat is iets meer dan in voorgaande jaren.

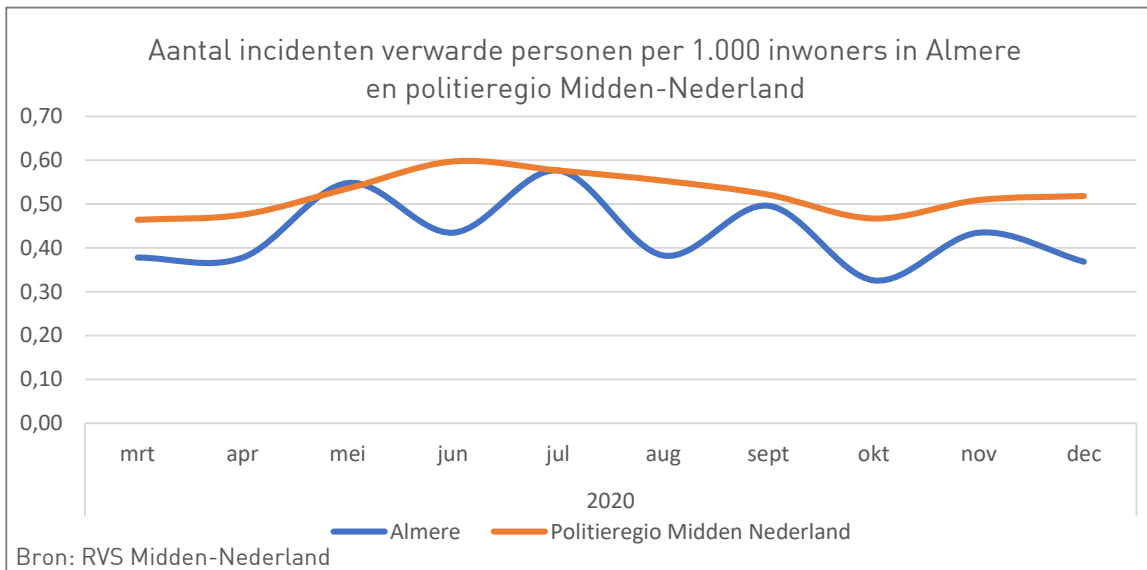
Openbare orde en veiligheid



Tot begin december gold de noodverordening om te kunnen handhaven bij overtredingen van de coronamaatregelen. Sinds december de Coronawet. Team Stadstoezicht houdt toezicht en handhaaft in nauwe samenwerking met de politie.

Behalve waarschuwingen en boetes uitdelen doet het team Stadstoezicht dit door advies, overleg en voorlichting, bijvoorbeeld op markten, op plekken waar jongeren samenkomen en met de horeca.

In januari werden er meer waarschuwingen en boetes uitgedeeld dan in december, voornamelijk voor verboden groepsvorming en samenkomsten. In de laatste week van januari werden er 7 boetes en 1 waarschuwing gegeven voor het overtreden van de avondklok.



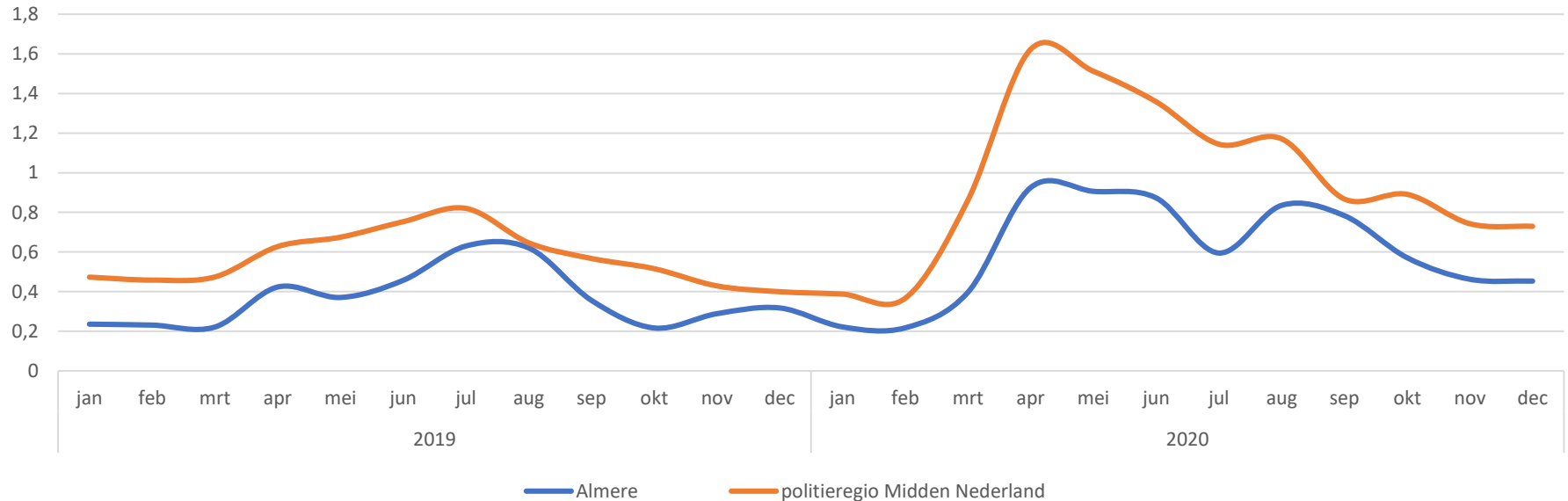
Een stijging van het aantal overlastmeldingen werd verwacht, omdat de crisis voor meer mensen aanleiding geeft tot psychische nood en doordat hulpverleners minder bereikbaar waren tijdens lockdown. Door een verandering in registratie bij de politie zijn de cijfers van na maart 2020 echter niet vergelijkbaar met de periode ervoor.

Per 1.000 inwoners worden er minder overlastincidenten met verwarde personen gemeld dan in de politieregio Midden Nederland. In de gehele politieregio neemt het aantal overlastmeldingen toe in mei en juni, om daarna licht te dalen tot oktober. Daarna blijft het aantal meldingen per maand gemiddeld. Grofweg is dezelfde trend in Almere te zien, met relatief veel meldingen in mei en juli en relatief weinig in oktober.

De grafiek toont in Almere veel schommelingen, omdat het om kleinere aantallen gaat. Gemiddeld gaat het in Almere om zo'n 3 overlastmeldingen per dag (ruim 90 per maand). Overlast betekent overigens niet altijd dat er sprake is van een strafbaar feit.

Openbare orde en veiligheid

Aantal meldingen overlast jeugd per 1.000 inwoners in Almere en politieregio Midden Nederland



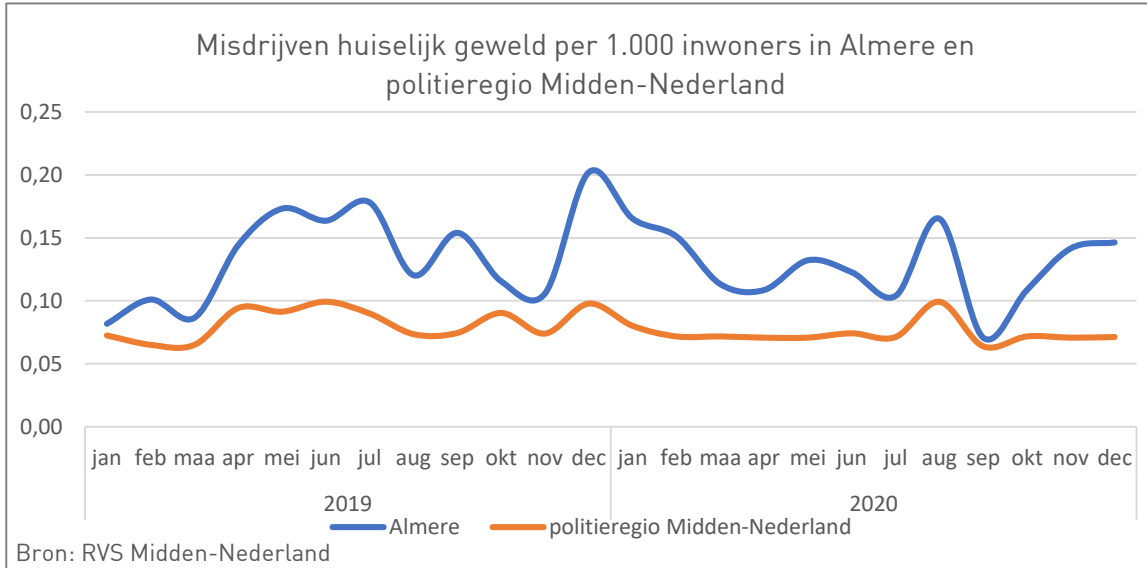
Bron: Nationale Politie (data.politie.nl)

'Meldingen overlast jeugd' betreft meldingen van burgers en politieagenten over kleinere incidenten zoals herrie maken, mensen lastig vallen en afval laten slingeren. Vandalisme en baldadigheid vallen hier niet onder. Het gaat om zogenoemde 'ongefilterde' meldingen waarbij de ernst van het vergrijp niet is vastgesteld.

In Almere wordt er per 1.000 inwoners minder overlast van jeugd gemeld dan gemiddeld in de politieregio Midden Nederland. Meldingen over overlast van jeugd zijn sterk seizoensafhankelijk: bij mooi weer wordt er meer gemeld. In 2020 is het aantal meldingen in Almere -net als in de gehele regio Midden Nederland- ongeveer anderhalf keer zo hoog als in andere jaren.

Deze stijging komt mogelijk doordat gedrag dat voor de pandemie niet als overlast werd ervaren, nu wel als zodanig wordt geregistreerd. Het gaat dan meestal om jongeren die elkaar opzoeken in de openbare ruimte, tegen de coronamaatregelen in.

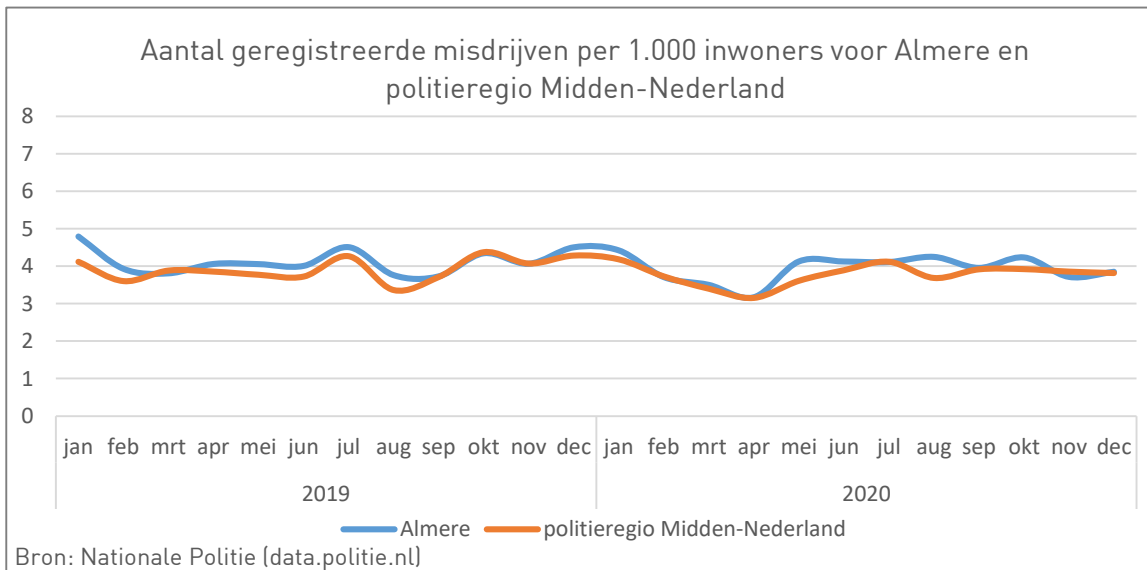
Openbare orde en veiligheid



De politie registreert bij misdrijven of er sprake is van huiselijk geweld.

Per 1.000 inwoners worden er in Almere twee keer zo veel misdrijven met huiselijk geweld geregistreerd dan in de Politieregio Midden-Nederland.

Sinds 2018 registreert de politie Almere gemiddeld 27 misdrijven per maand waarbij sprake is van huiselijk geweld. In 2020 werden in Almere 324 misdrijven geregistreerd waarbij sprake is van huiselijk geweld. Dat is iets minder dan in 2019 (-4%) maar iets meer dan in 2018 (+7%).



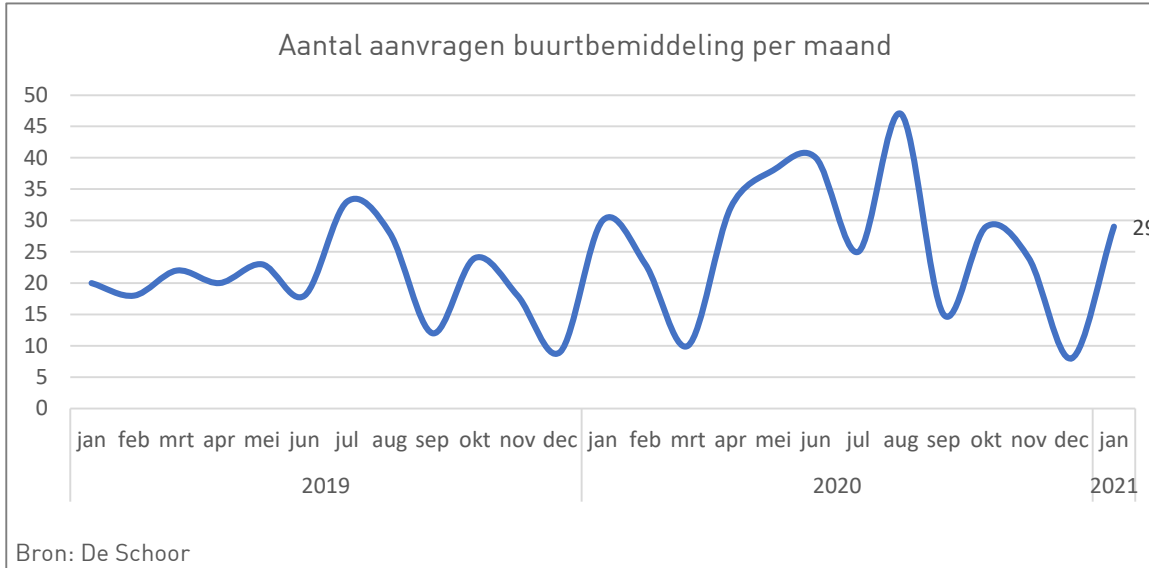
In het begin van de coronacrisis, in maart en april, daalde de totale criminaliteit. In mei steeg het aantal misdrijven weer.

Vooral cybercrime en fraude namen toe. Maar sinds de versoepeling van de maatregelen nam het aantal traditionelere misdrijven als winkeldiefstallen, verkeersmisdrijven en auto-inbraken ook weer toe.

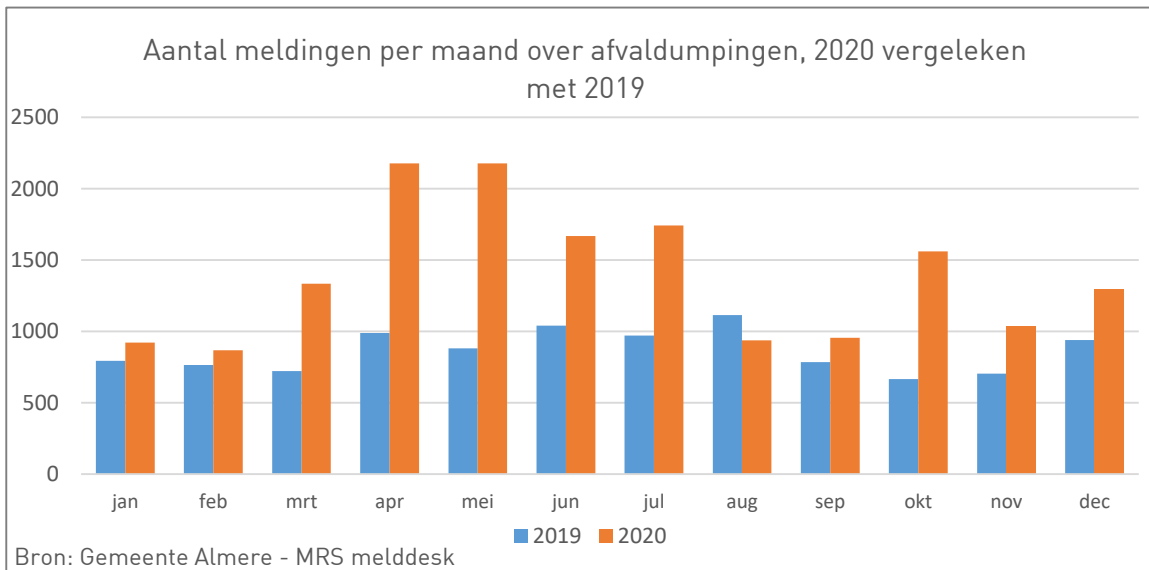
De verscherping van de maatregelen in oktober en later in december hebben niet geleid tot een nieuwe sterke afname van het aantal misdrijven. Wel is het aantal geregistreerde misdrijven in november en december wat gedaald tot iets onder het gemiddelde voor het hele jaar.

Vergeleken met 2019 is het aantal geregistreerde misdrijven lager, namelijk 9982 in 2020 tegen 10.291 in 2019. Omgerekend per 1.000 inwoners is het aantal geregistreerde misdrijven door de jaren heen vergelijkbaar met het aantal in de hele politieregio Midden-Nederland.

Samenleving en welzijn



De Schoor kan bemiddelen bij burenruzies. Getrainde vrijwilligers gaan eerst met beide partijen in gesprek. Daarna proberen ze beide partijen met elkaar in gesprek te brengen en hen te motiveren om afspraken te maken. Het aantal aanvragen voor buurtbemiddeling is daarmee een indicator voor de mate waarin er zich burenruzies voordoen waarbij bemiddeling een uitkomst kan bieden. In 2020 ontving De Schoor 31% meer aanvragen dan in 2019. Medewerkers van De Schoor vermoeden dat de coronacrisis hierbij een rol speelt: mensen zijn meer thuis en meer gespannen. Daardoor hebben burens eerder of meer last van elkaar en lopen ergernissen hoger op. Vooral in mei, juni en augustus werd er vaker om buurtbemiddeling gevraagd dan gemiddeld. In december is het aantal aanvragen altijd laag, omdat aanvragen die tijdens de kerstvakantie binnenkomen in januari worden verwerkt.

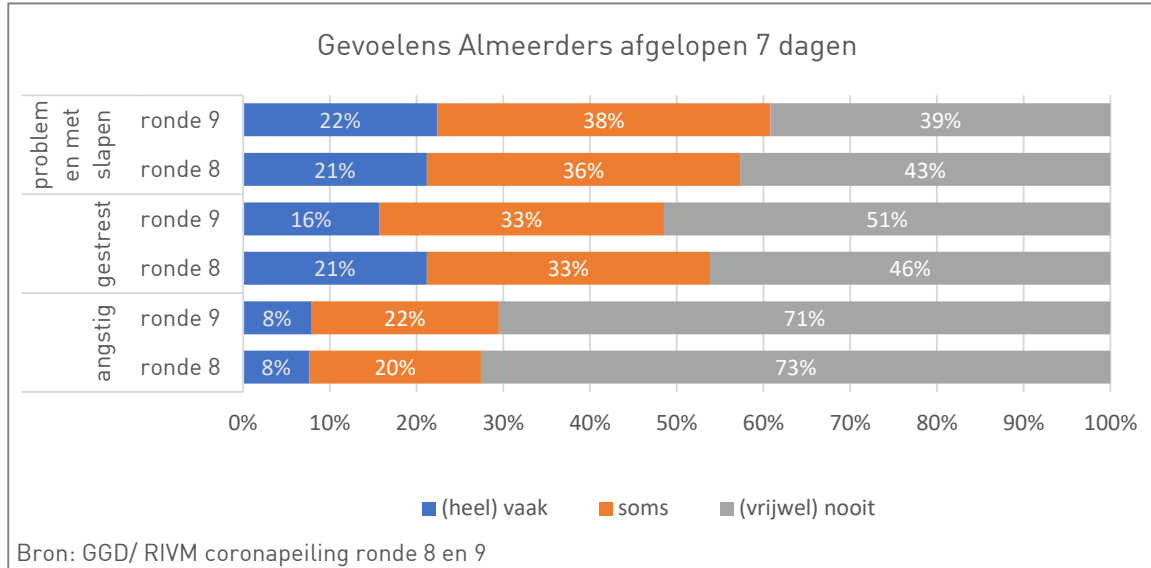


Sinds het instellen van de beperkende maatregelen ter bestrijding van het coronavirus, is het aantal dumpingen van afval sterk toegenomen. Dit wordt treffend geïllustreerd door de ontwikkeling van het aantal meldingen over dumpingen.

Vanaf het begin van de coronacrisis was het aantal meldingen fors hoger dan in dezelfde periode in 2019. Vooral in de maanden april en mei was er sprake van een opvallend sterke toename.

Na deze hoge piek nam het aantal meldingen af, maar bleef toch nog duidelijk hoger dan vorig jaar. Oktober springt er weer uit met een grote toename vergeleken met een jaar eerder.

Samenleving en welzijn



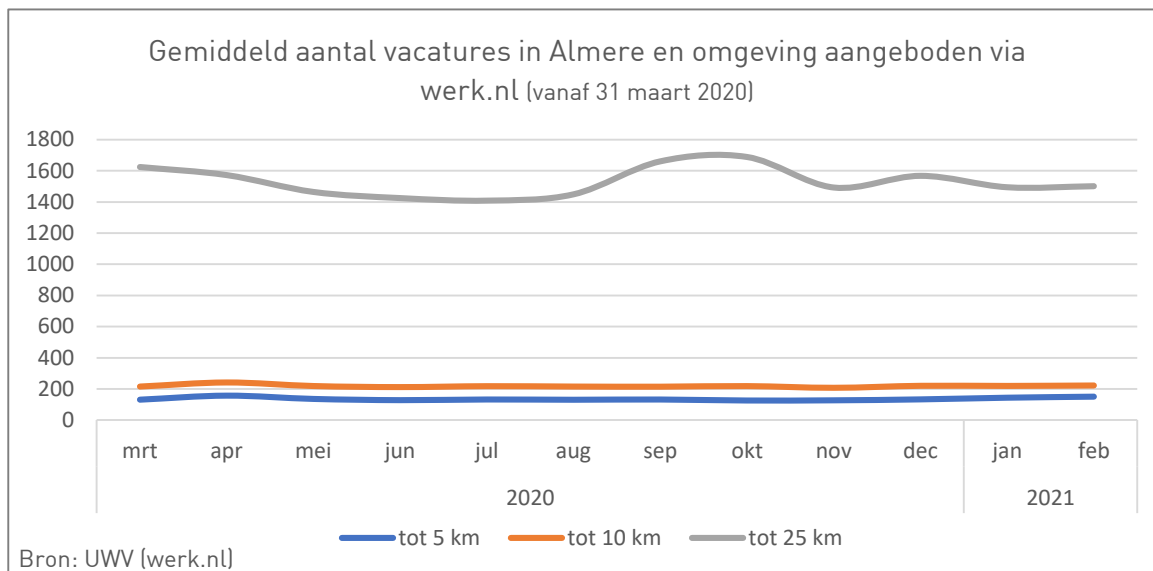
GGD en RIVM houden regelmatig een peiling naar de gevolgen van corona. Eind december 2020 en begin januari 2021 vulden 514 Almeerders de enquête in.

Meer dan de helft van de Almeerders geeft aan wel eens problemen met slapen te hebben of gestrest te zijn, 2 op de 10 zelfs vaak. 3 op de 10 voelt zich wel eens angstig.

Vergeleken met de meting van een maand eerder zijn er geen grote veranderingen waar te nemen. De grootste verandering betreft het aandeel respondenten dat zegt vaak of soms gestrest te zijn. Dit aandeel is afgenomen van 54% naar 49%.

Respondenten komen uit het panel en reageren op een open link die wordt verspreid via sociale media, het betreft dus geen kansensteekproef. De gegevens uit de peiling zijn dus indicatief. Ze kunnen wel gebruikt worden om veranderingen in de tijd te volgen.

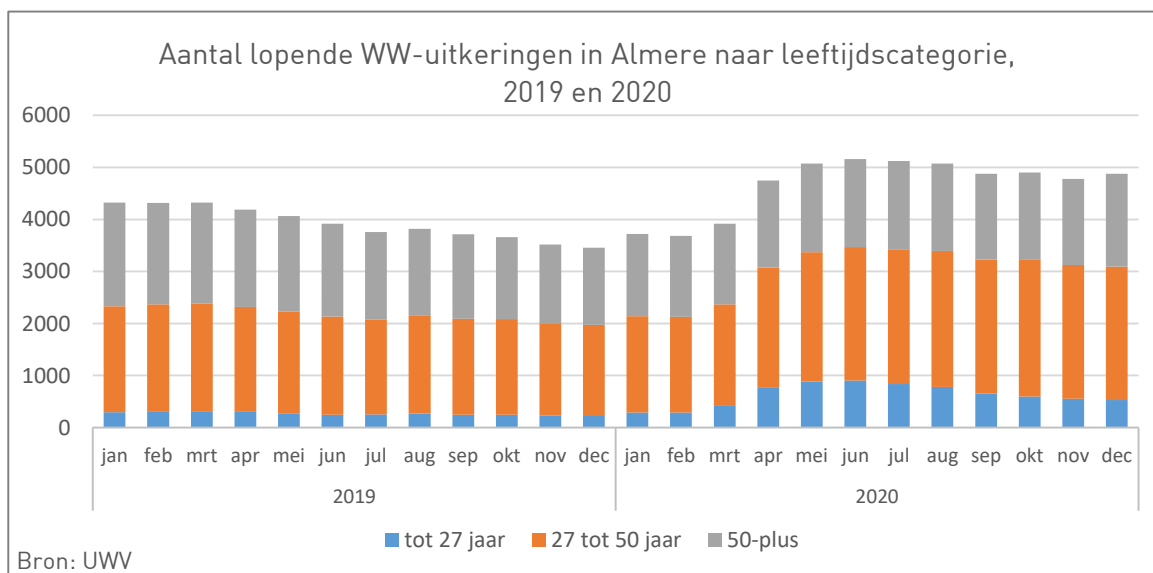
Werk en inkomen



Via werk.nl kunnen mensen op zoek naar vacatures in de omgeving van hun woonplaats. Vanaf 31 maart 2020 wordt eens per week de database geraadpleegd om te zien hoeveel vacatures er in de omgeving van Almere zijn.

In de directe omgeving (tot 5 en tot 10 kilometer) van Almere is het aantal vacatures naar verhouding klein, maar wel redelijk constant.

Binnen het gebied tot 25 kilometer is het aantal vacatures in december eerst wat gestegen, om daarna weer wat te dalen. In januari waren er binnen een straal van 25 kilometer ruim 1.494 openstaande vacatures. In de eerste twee weken van februari is dit aantal nagenoeg gelijk.

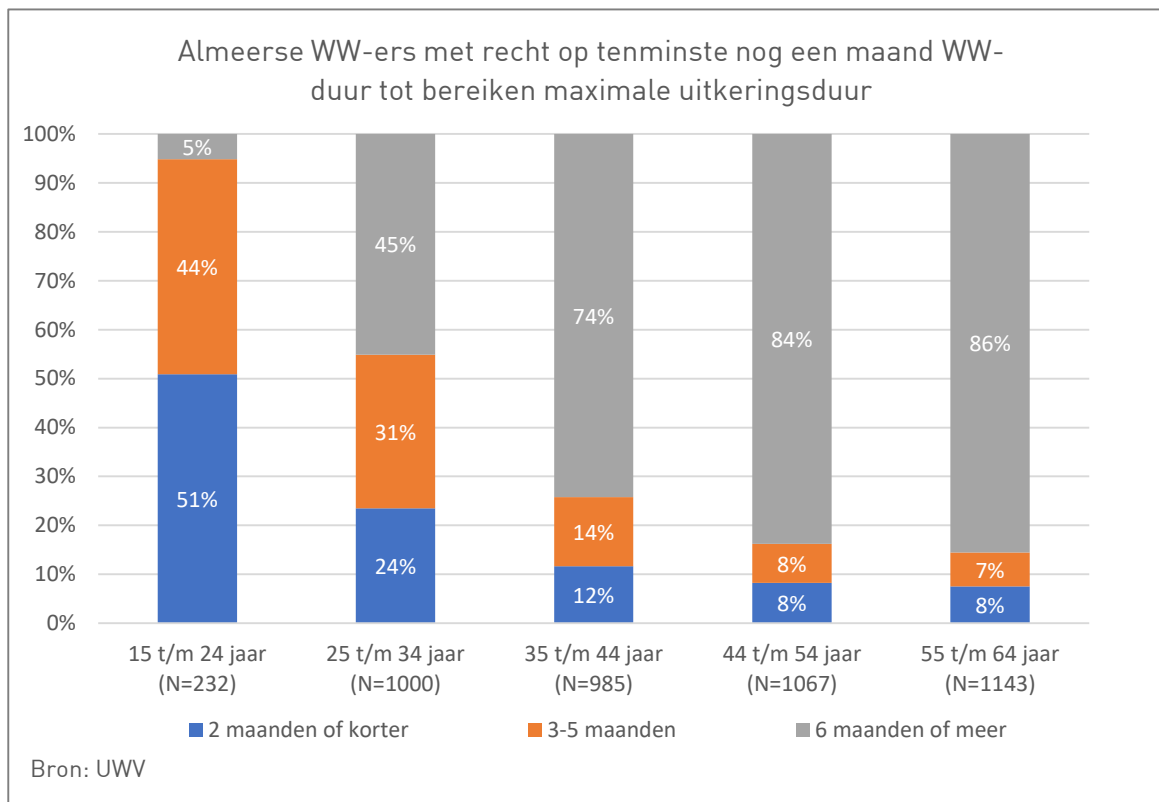


Vergeleken met november is het aantal lopende WW-uitkeringen in december licht gestegen en bedraagt 4.879. Ten opzichte van december 2019 is het aantal uitkeringen hoger, namelijk +1.424 (een toename van 41%).

Het aantal WW-uitkeringen voor personen tot 27 jaar is weer verder afgenomen, van 553 in november naar 529 in december. Dit betekent niet vanzelfsprekend dat de jongeren die uit de WW stromen een baan hebben gevonden. De daling kan ook een gevolg zijn van het aflopen van het recht op WW.

Ondanks de daling is vergeleken met een jaar geleden het aantal uitkeringen onder jongeren nog altijd veel hoger, namelijk +289 (+120%).

Werk en inkomen



Mensen die hun baan verliezen kunnen in aanmerking komen voor een werkloosheidsuitkering (WW). Hiervoor moet iemand gewerkt hebben voor een werkgever en voor ontslag tenminste 26 weken van de 36 weken gewerkt hebben. Ook moet iemand buiten eigen schuld om werkloos zijn geworden.

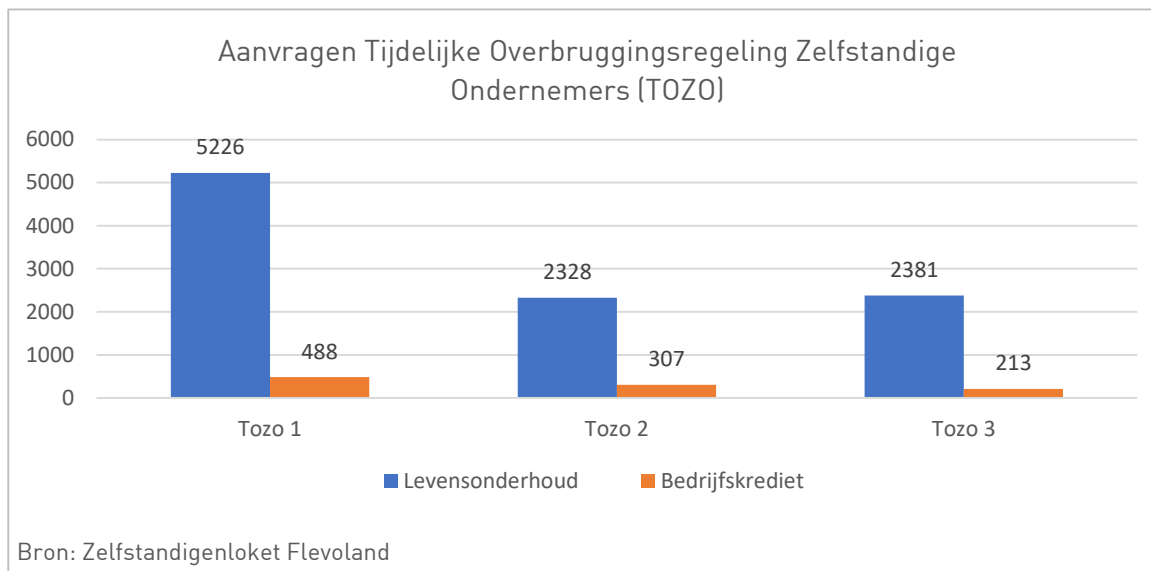
Het recht op WW neemt toe als het arbeidsverleden langer is. Een deel van de mensen die na het aflopen van de maximale uitkeringsduur nog geen baan gevonden heeft, stroomt door naar de Algemene bijstand van de gemeente.

De figuur geeft per leeftijdsgroep aan hoeveel Almeerse WW-ers recht hebben op tenminste nog een maand WW voordat zij de maximale uitkeringsduur bereiken (de 'N' bij de as van de grafiek) en hoe lang het duurt voor zij deze maximale uitkeringsduur bereiken ('de balken').

De figuur laat zien dat er meer oudere dan jongere WW-ers recht hebben op tenminste nog een maand WW, maar ook dat een groot deel van de jongere WW-ers al weer vrij snel uit de uitkering zal stromen omdat ze de maximale uitkeringsduur bereiken. Uiteraard, tenzij ze in de tussentijd weer een baan gevonden hebben.

NB: de hier genoemde aantallen zijn anders dan de genoemde aantallen WW-uitkeringen op pagina 11. Dit komt doordat bij het bepalen van de resterende WW-duur alleen gekeken wordt naar Almeerders die ook na december recht hebben op WW.

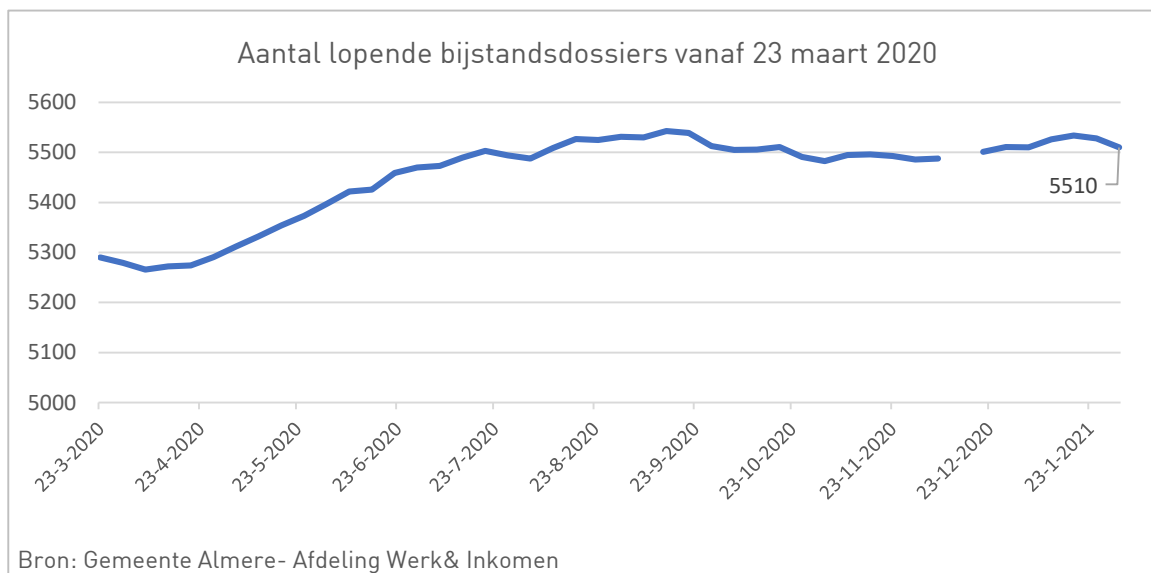
Werk en inkomen



Zelfstandig ondernemers die door corona in de financiële problemen komen, kunnen zich melden bij het Zelfstandigen Loket Flevoland voor een aanvraag in het kader van de Tijdelijke Overbruggingsregeling Zelfstandig Ondernemers (TOZO).

Het Zelfstandigenloket Flevoland heeft tot en met 31 januari 2021 in totaal 9.935 Almeerse aanvragen Levensonderhoud en 1.008 Almeerse aanvragen bedrijfskrediet binnengekregen.

Het hoogste aantal aanvragen Levensonderhoud is gedaan onder de TOZO1 regeling (tot 1 juni 2020). Bij de eerste ronde TOZO konden ondernemers een uitkering ontvangen ongeacht het inkomen van hun partner. Dit veranderde vanaf de tweede ronde. Onder TOZO 2 en 3 kunnen ondernemers een uitkering krijgen als het inkomen van het huishouden onder het sociaal minimum ligt.

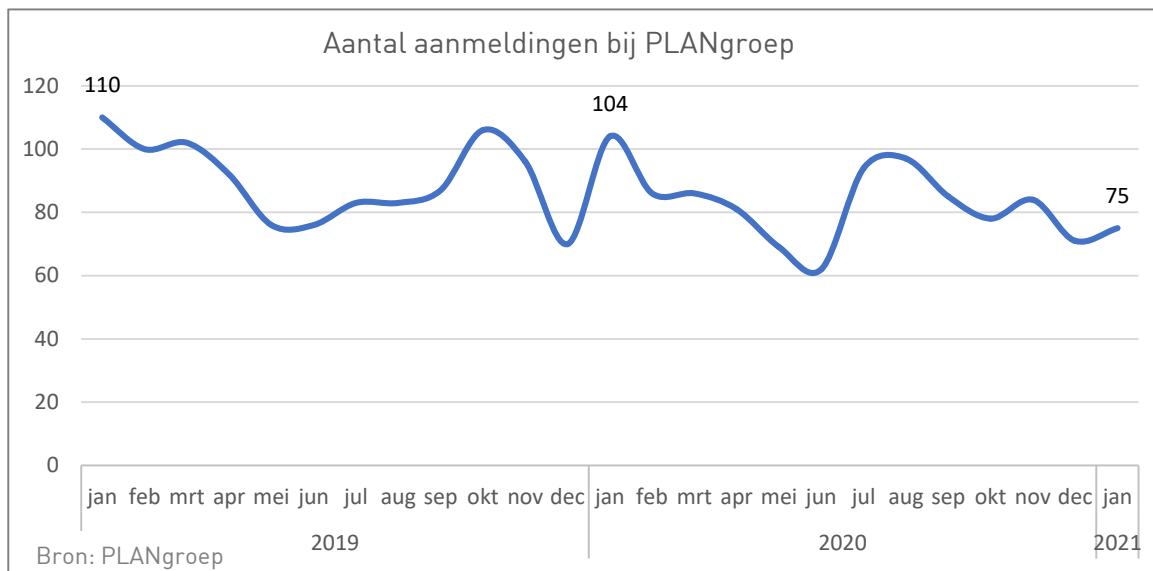


Het aantal lopende dossiers voor Algemene bijstand bedroeg 5.290 dossiers op 23 maart 2020 en 5.510 dossiers op 1 februari 2021. Dat is een toename van 4,2% (+220).

Het aantal bijstandsdossiers is vanaf eind april 2020 gestegen tot halverwege september 2020. Sindsdien blijft het aantal lopende bijstandsdossiers met schommelingen op ongeveer hetzelfde niveau. In januari 2021 was er sprake van een lichte stijging. Op 1 februari 2021 ligt het aantal lopende bijstandsdossiers weer ongeveer op hetzelfde niveau als rond de jaarwisseling.

Over de week van 14 december 2020 zijn geen cijfers aangeleverd. Deze week ontbreekt in de figuur.

Werk en inkomen

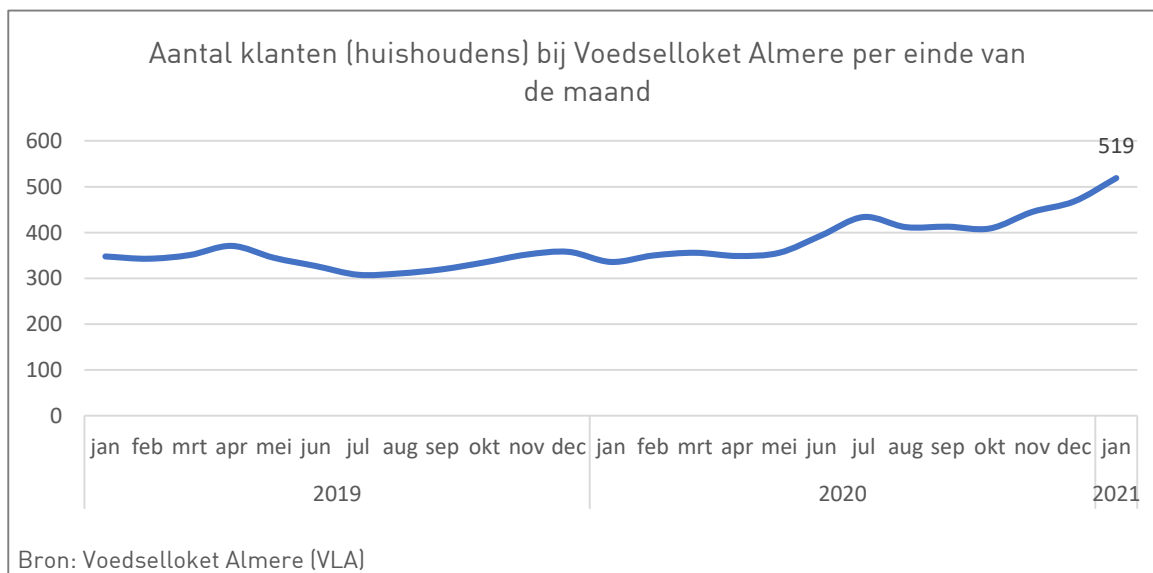


Het aantal aanmeldingen bij de PLANgroep is een indicator voor de mate waarin de coronacrisis leidt tot een toename van financiële problemen bij Almeerders.

Landelijk en ook in Almere nam in de eerste maanden van de coronacrisis het aantal aanmeldingen voor schulddienstverlening af tot de laagste aantallen per maand ooit. Deurwaarders en corporaties waren coulanter met betalingsachterstanden.

In juli steeg het aantal aanmeldingen weer. In 2020 meldden zich iets minder mensen bij de PLANgroep dan in 2019 in dezelfde periode (-8%). Ook landelijk zijn er minder of even veel aanmeldingen als in 2019.

De PLANgroep vermoedt dat een deel van de daling komt doordat mensen niet meer kunnen binnenlopen bij de balie op het stadhuis.

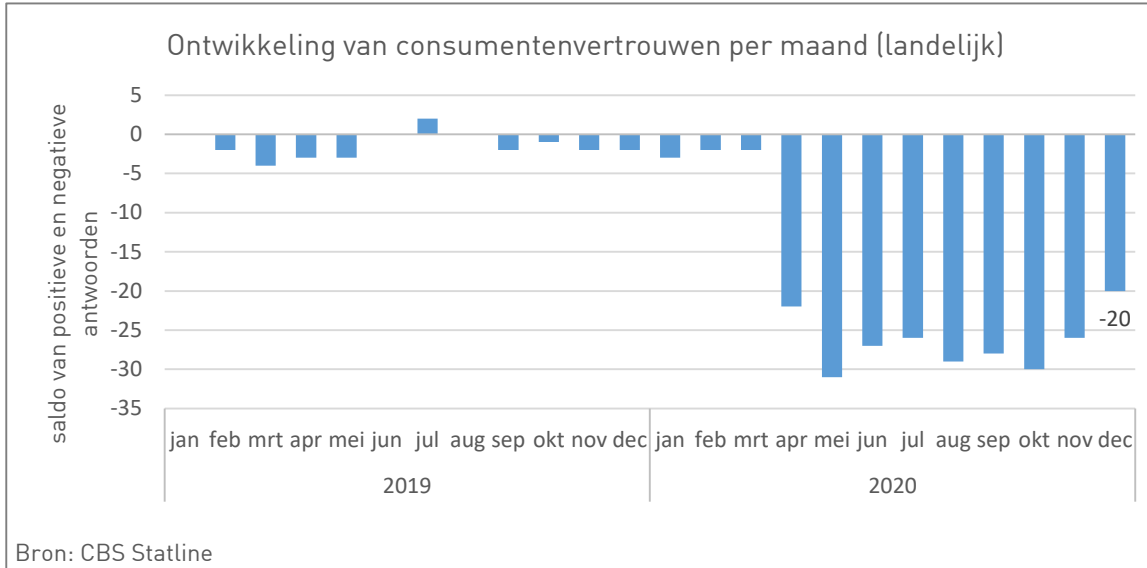


De Voedselbank Almere verstrekt gezonde maaltijden en dagelijkse producten aan mensen die dat zelf niet meer kunnen betalen door financiële nood. Belangrijk is wel dat de klant meewerkt aan een hulpverleningstraject om weer financieel zelfstandig te worden. Het Voedselloket Almere beoordeelt of een aanvrager in aanmerking komt voor deze hulp.

In 2018 en 2019 hielp de Voedselbank gemiddeld zo'n 360 huishoudens per maand. Sinds juli 2020 neemt het aantal huishoudens dat klant is bij de Voedselbank toe. Eind januari 2021 hielp de Voedselbank 519 huishoudens.

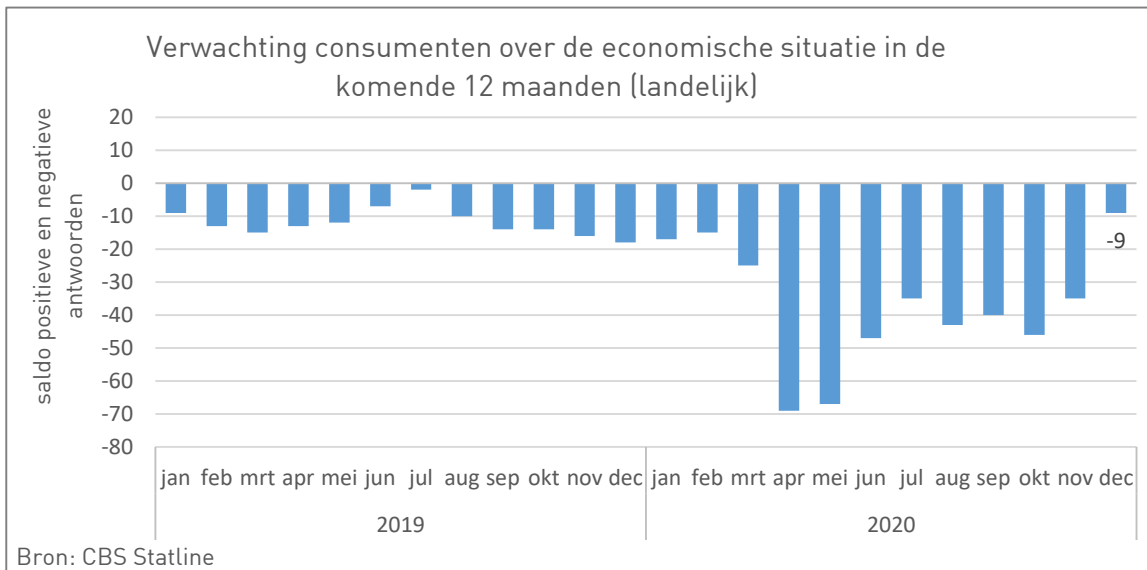
In 2020 zag de Voedselbank de doelgroep veranderen. Er is vooral een toename van klanten met inkomensverlies, bijvoorbeeld mensen met een 0-uren contract of zzp-ers die altijd voldoende werk hadden, maar door de coronacrisis geen werk meer kregen. De Voedselbank schat eind 2020 dat van 35% van de klanten de oorzaak van de hulpvraag is toe te schrijven aan de coronacrisis.

Economie, wonen en mobiliteit



Uit de maandelijkse CBS-enquête blijkt dat het consumentenvertrouwen nog steeds laag is. In november was het vertrouwen ten opzichte van een maand eerder licht gestegen, maar nog altijd uitgesproken negatief. Een maand later is het vertrouwen weer wat gestegen. Het saldo van positieve en negatieve antwoorden staat in deze maand op -20. Ter vergelijking: in december een jaar eerder was dit saldo -2.

De gevolgen van de lockdown van 15 december voor het sentiment zijn waarschijnlijk maar ten dele in de cijfers over december verwerkt.

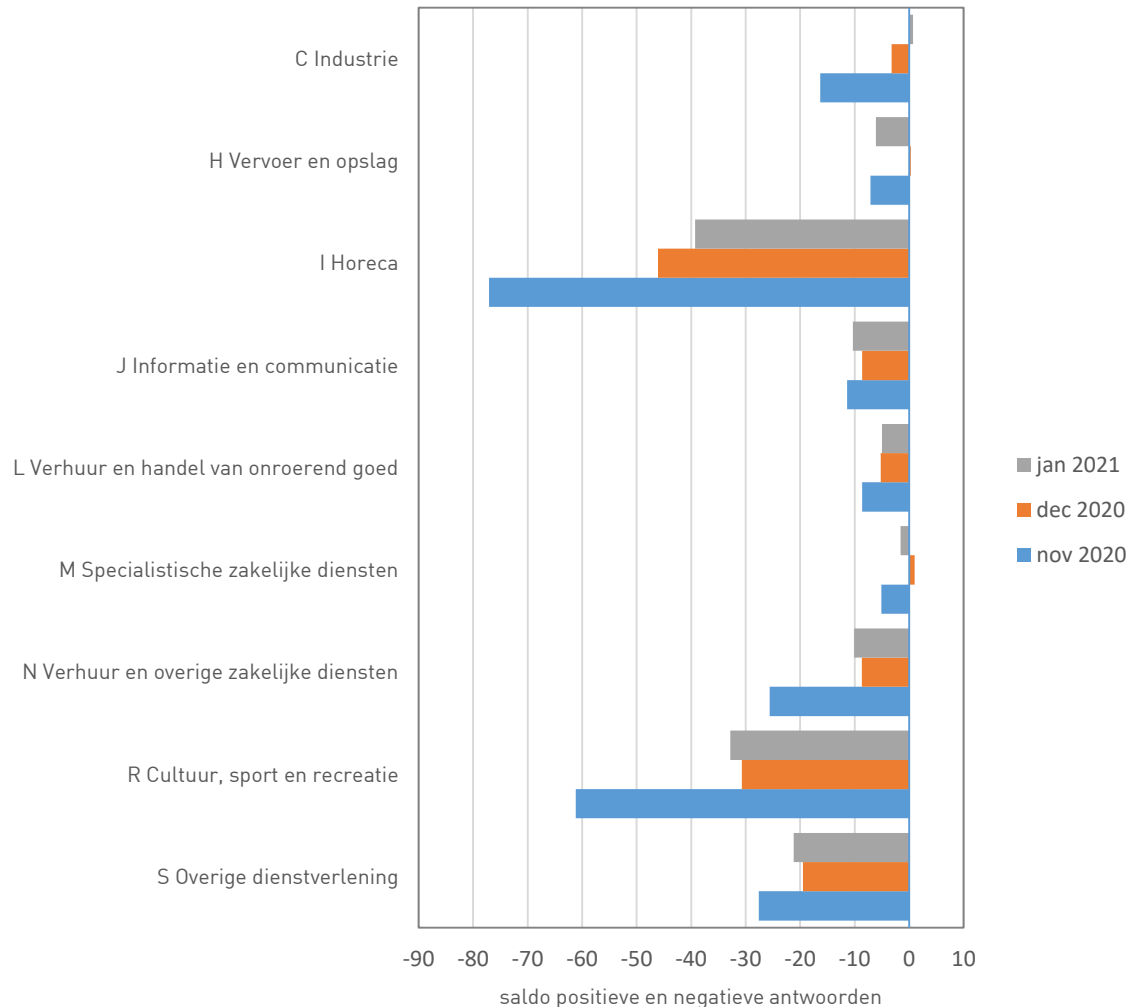


Onder consumenten is ook de verwachting over de ontwikkeling van de economische situatie nog altijd negatief, maar wel verbeterd vergeleken met een maand eerder. Het saldo van positieve en negatieve antwoorden was in december -9, wat duidelijk hoger is dan in de voorgaande drie maanden.

Uit de maandelijkse CBS-enquête (hier niet getoond in de grafiek) blijkt ook dat de verwachting van consumenten over de eigen financiële situatie in de komende 12 maanden weer een beetje positief is. Het saldo van positieve en negatieve antwoorden, dat in mei nog -17 was, is in december toegenomen tot +5.

Maar ook bij deze cijfers zullen de gevolgen van de lockdown van 15 december voor het sentiment maar ten dele verwerkt zijn.

Verwachting onder Nederlandse ondernemers over ontwikkeling economische situatie komende drie maanden

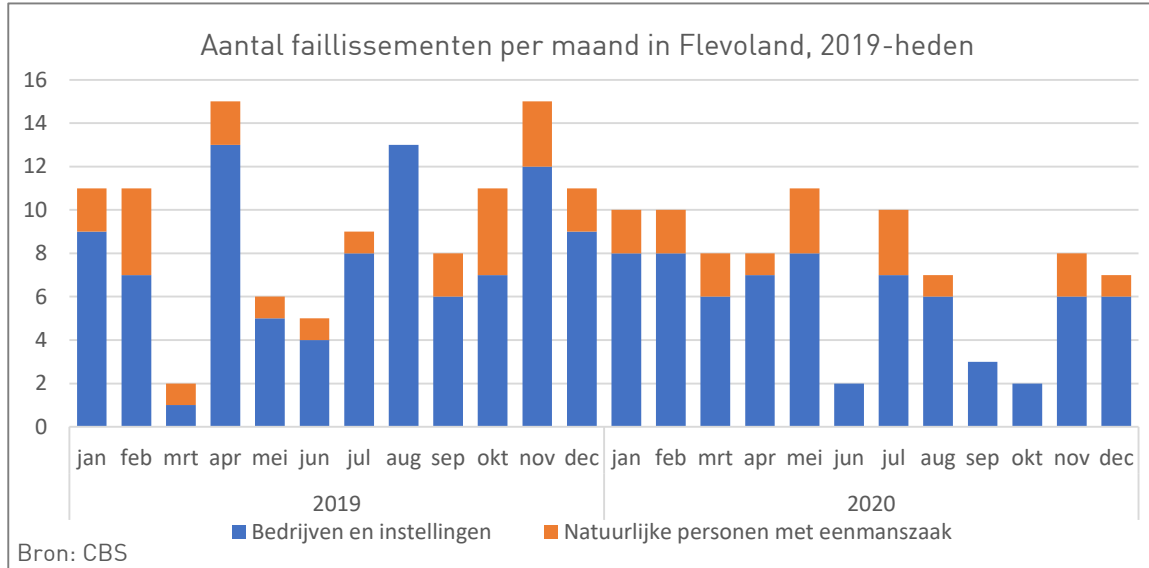


Bron: CBS Statline

De maandelijkse CBS-enquête onder ondernemers laat zien dat veel ondernemers nog steeds verwachten dat het economisch klimaat gaat verslechteren.

In de laatste twee maanden van 2020 waren de gemeten verwachtingen van ondernemers vrijwel altijd negatief. In januari 2021 is de opinie onder ondernemers vrijwel gelijk aan een maand eerder. De verzwaring van de maatregelen half december heeft dus (nog) niet geleid tot een somberder beeld bij de ondernemers. Wel blijft bij ondernemers actief in de horeca en de sector cultuur sport en recreatie de stemming duidelijk negatief. Dit zijn ook sectoren die het meest worden geraakt door de beperkende maatregelen.

Economie, wonen en mobiliteit



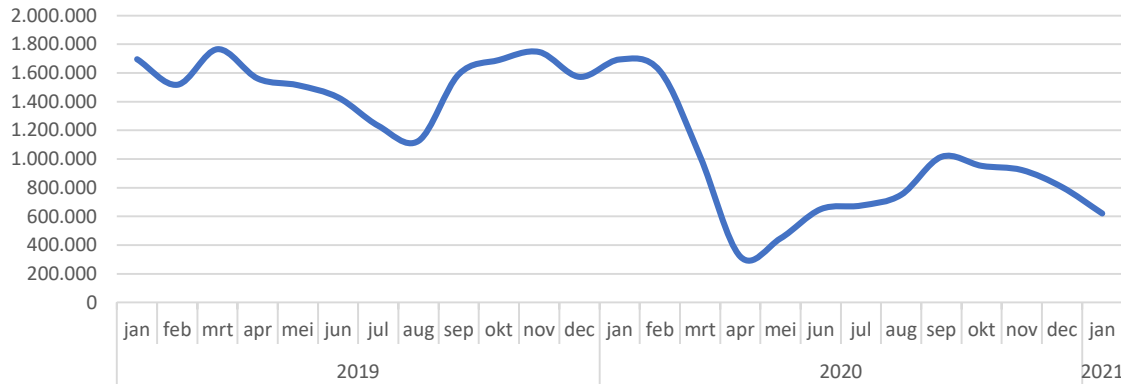
In 2020 zijn in Flevoland 86 faillissementen uitgesproken, waaronder 17 eenmanszaken. Vergeleken met 2019 zijn er minder Flevolandse bedrijven failliet gegaan. In 2019 telde Flevoland namelijk 117 faillissementen.

In de eerste twee weken van januari zijn er 7 Flevolandse faillissementen uitgesproken.

Het naar verhouding tot 2019 lage aantal faillissementen tijdens de coronacrisis valt mogelijk voor een deel toe te schrijven aan de diverse ondersteuningsmaatregelen.

Economie, wonen en mobiliteit

Ontwikkeling van het aantal incheck-transacties met OV-chipkaart in het stads- en streekvervoer



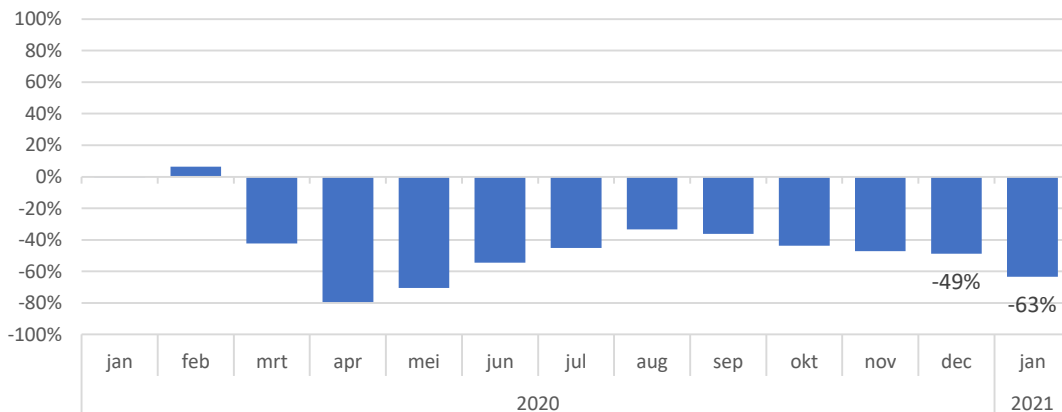
Bron: Keolis (voorlopige cijfers)

De ontwikkeling van het aantal incheck-transacties met een OV-chipkaart in het stad- en streekvervoer geeft een indicatie van de reisdynamiek binnen de stad.

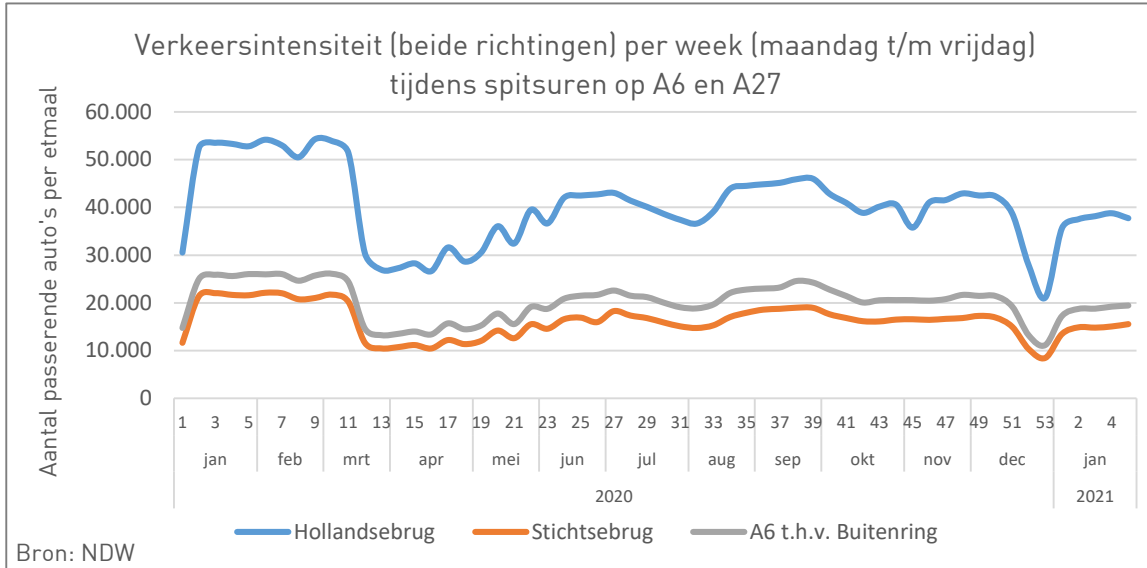
Het aantal incheckbewegingen is in januari 2021 gedaald ten opzichte van december 2020. En in december was er al een daling ingezet ten opzichte van de weken daarvoor.

Ook ten opzichte van 2019 is deze daling te zien. Als je het aantal incheckbewegingen in december 2020 vergelijkt met die in december 2019, is in 2020 het aantal incheckbewegingen 49% lager. Het aantal incheckbewegingen in januari 2021 is 63% lager dan in januari 2019.

Verandering aantal transacties stads- en streekvervoer in 2020 en 2021 t.o.v. 2019

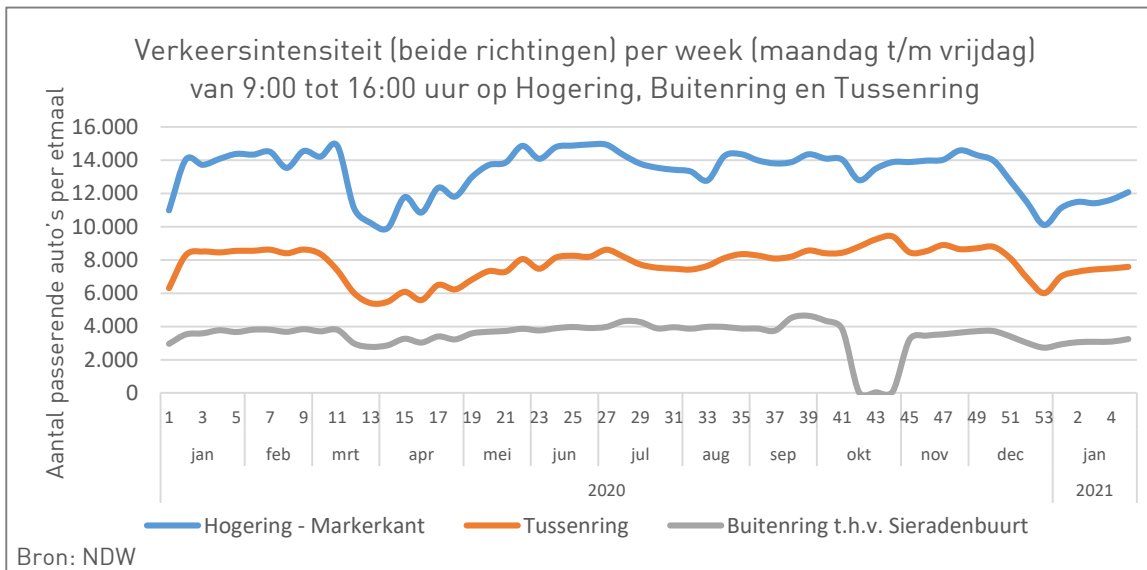


Bron: Keolis (voorlopige cijfers)



De verkeersintensiteit (het aantal passerende motorvoertuigen per tijdseenheid) geeft een indicatie van het woon-werkverkeer en de door de coronacrisis veranderende reispatronen.

Op het moment dat in maart 2020 de beperkende maatregelen ingaan, neemt tijdens de spitsuren het autoverkeer op de snelwegen van en naar Almere sterk af. Daarna is er langzame maar gestage stijging van de verkeersintensiteit te zien. Na het verscherpen van de maatregelen in oktober daalt de intensiteit weer licht. Ook de herfstvakantie zal hebben bijgedragen aan deze daling. Na de verscherpte lockdown van 15 december en ook als gevolg van de kerstvakantie neemt tijdens de spitsuren de verkeersintensiteit sterk af. Daarna neemt de intensiteit weer toe. Het aantal passerende auto's ligt nog wel onder het niveau van voor de coronacrisis.

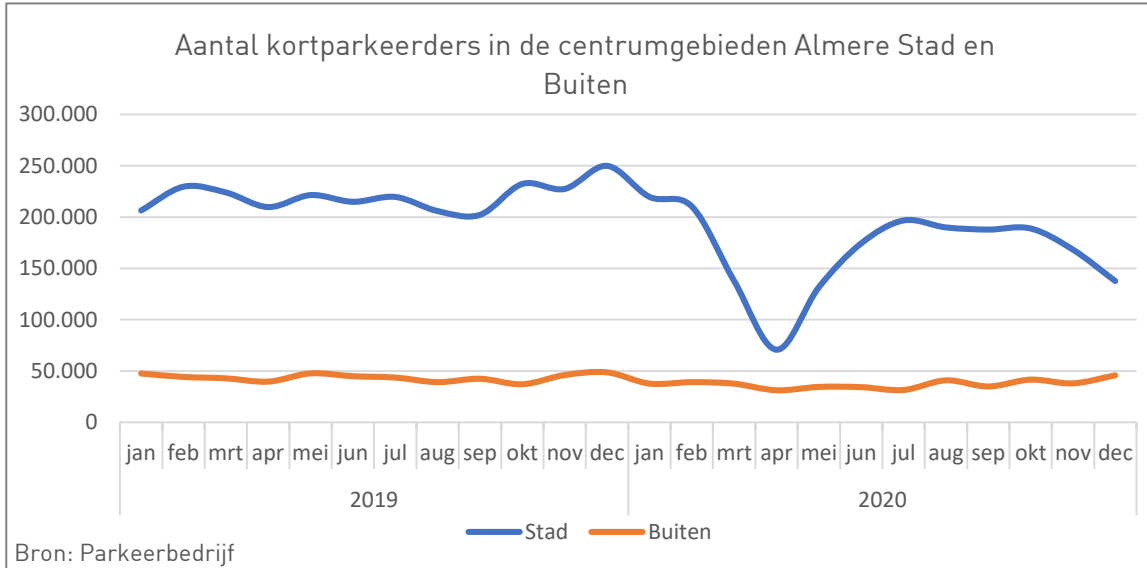


Het autoverkeer op de ring is behalve indicatief voor woon-werkverkeer ook een indicator voor lokaal verkeer. Buiten de spits (van 9:00 tot 16:00 uur) toont de verkeersintensiteit hetzelfde beeld als op de snelwegen: eerst een sterke daling gevolgd door een stijging vanaf eind april. Het aantal passerende auto's bereikte in de laatste week van mei weer het niveau van begin maart.

Vanaf half juli daalt de intensiteit weer licht als gevolg van de vakantieperiode, waarna half augustus de intensiteit weer wat toeneemt. Na de verscherpte lockdown van 15 december en ook als gevolg van de kerstvakantie neemt de verkeersintensiteit sterk af. In januari 2021 neemt het lokale verkeer op deze wegen weer toe.

De grote daling op de Buitenring in oktober is het gevolg van wegwerkzaamheden ter hoogte van natuurbelevingscentrum De Oostvaarders.

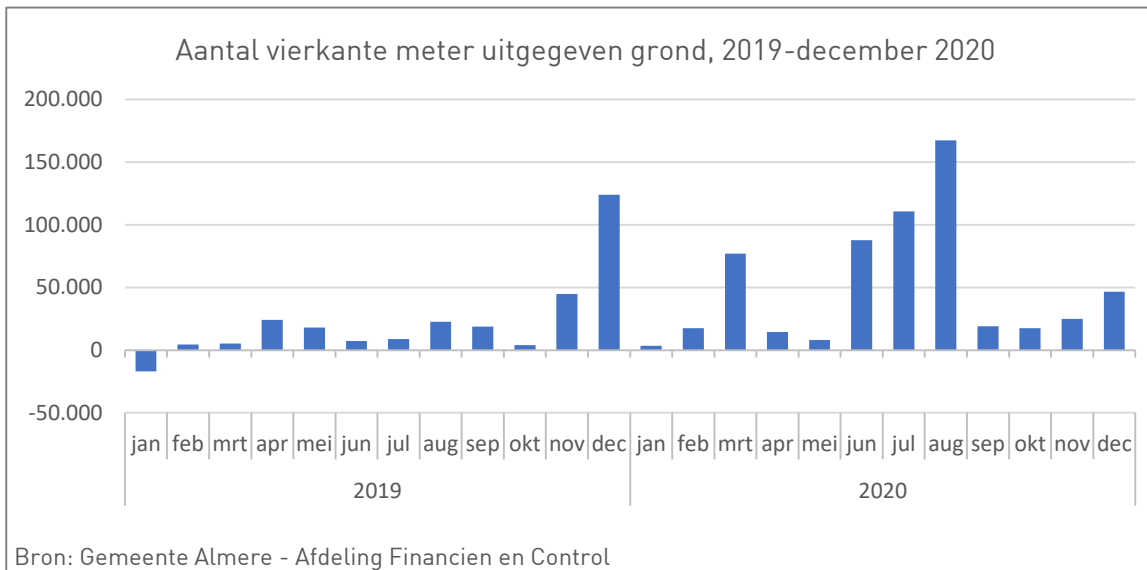
Economie, wonen en mobiliteit



De ontwikkeling van het aantal kortparkeerders in centrumgebieden geeft een indicatie van het functioneren van het centrum.

Het aantal kortparkeerders was in maart en april 2020 (fors) lager dan eerder. Vanaf mei tot en met juli 2020 nam het aantal kortparkeerders toe. Het aantal kortparkeerders bleef in augustus tot en met oktober op ongeveer hetzelfde niveau en neemt in november en december weer af.

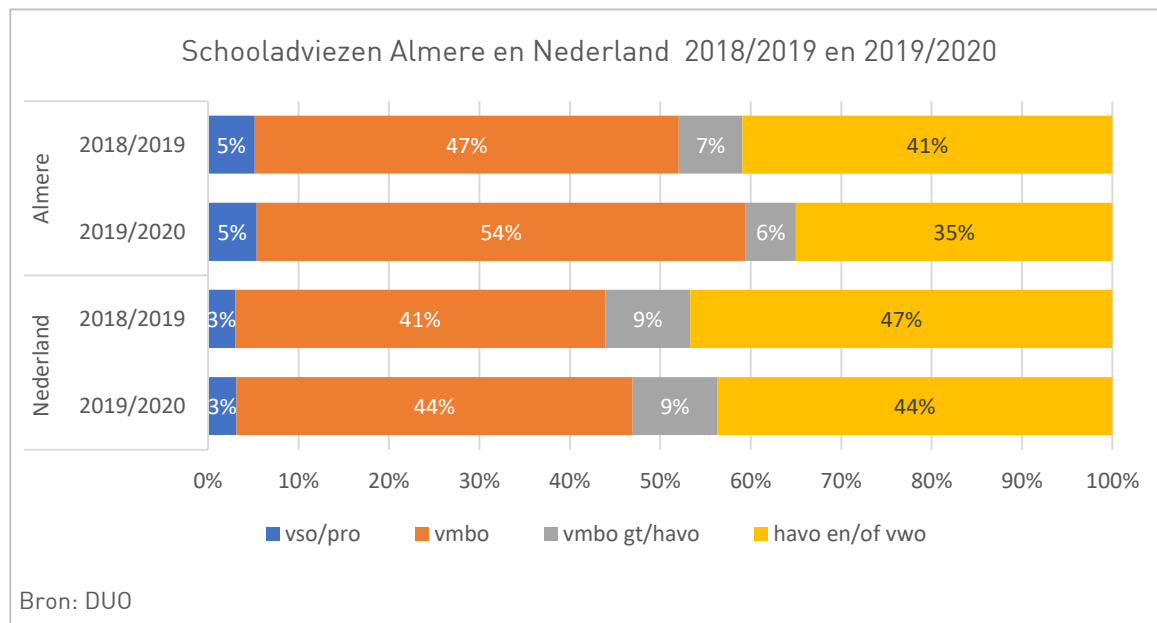
Het aantal kortparkeerders in december 2020 is 39% lager dan het aantal kortparkeerders in december 2019. Ten opzichte van november 2020 is het aantal kortparkeerders in december 2020 met 11% afgenomen. Dit laatste komt door een daling van het aantal parkeerders in Almere Stad, het aantal parkeerders in Almere Buiten is toegenomen.



De gemeente geeft grond uit ten behoeve van bijvoorbeeld woningbouw of de aanleg van bedrijventerreinen.

De figuur geeft aan hoeveel vierkante meter grond de gemeente per maand uitgeeft over de periode januari 2019 tot en met december 2020. De gronduitgifte kent schommelingen van maand tot maand (datum notarieel transport).

In 2020 heeft de gemeente in totaal bijna 2,5 keer meer grond uitgegeven dan in 2019.



Leerlingen aan het eind van het basisonderwijs krijgen voor half maart hun schooladvies en leggen volgens planning in de periode half april-half mei de eindtoets af. Als de resultaten van de eindtoets hoger zijn dan verwacht, kan de school besluiten om het schooladvies naar boven bij te stellen. Afhankelijk van het schooladvies stromen leerlingen door naar verschillende soorten voortgezet onderwijs.

Vorig jaar, in april 2020, waren de scholen gesloten, waardoor leerlingen de eindtoets niet hebben kunnen afleggen. De minister van Onderwijs heeft aangegeven dat leerlingen hierdoor gemiddeld gezien een lager schooladvies gekregen hebben.

In de figuur is te zien dat Almeerse leerlingen zowel in 2018/2019 als in 2019/2020 vaker een vmbo-advies en minder vaak een havo- of vwo-advies krijgen dan landelijk. In 2019/2020 neemt in Almere het aandeel vmbo-adviezen verder toe, en het aandeel havo/vwo adviezen verder af ten opzichte van 2018/2019. Ook landelijk hebben leerlingen in 2019/2020 vaker vmbo-adviezen, en minder vaak havo/vwo-adviezen gekregen dan in 2018/2019.

Bronnen

CBS

- Aantal faillissementen per maand in Flevoland, 2019-heden
- Ontwikkeling van consumentenvertrouwen per maand (landelijk)
- Verwachting consumenten over de economische situatie in de komende 12 maanden (landelijk)
- Verwachting onder Nederlandse ondernemers over ontwikkeling economische situatie komende drie maanden

De Schoor

- Aantal aanvragen buurtbemiddeling per maand

Duo

- Schooladviezen Almere en Nederland 2018/2019 en 2019/2020

Gemeente Almere - Afdeling Vergunningen, Toezicht en Handhaving

- Aantal waarschuwingen en sancties vanwege overtreding tijdelijke noodverordening / Coronawet per maand

Gemeente Almere – Afdeling Werk & Inkomen

- Aantal lopende bijstandsdossiers vanaf 23 maart 2020

Gemeente Almere – Afdeling Financiën & Control

- Aantal door gemeente uitgegeven vierkante meter grond

Gemeente Almere – BRP

- Aantal overledenen in Almere per maand vanaf januari 2019

Gemeente Almere - ICTAR

- Aantal nieuw opgestarte trajecten jeugdhulp zonder verblijf per maand

Gemeente Almere – MRS melddesk

- Aantal meldingen per maand over afvaldumpingen, 2020 vergeleken met 2019

Gemeente Almere – Parkeerbedrijf

- Aantal kortparkeerders in de centrumgebieden van Almere Stad en Buiten

Gemeente Almere, WIZ portaal

- Aantal vraagverhelderende gesprekken bij wijkteams per maand, 2019-2020

Keolis

- Ontwikkeling van het aantal incheck-transacties met OV-chipkaart in het stads- en streekvervoer

- Verandering aantal transacties stads- en streekvervoer in 2020 en 2021 t.o.v. 2019

Nationale Databank Wegverkeersgegevens (NDW)

- Verkeersintensiteit (beide richtingen) per week (maandag t/m vrijdag) tijdens spitsuren op A6 en A27
- Verkeersintensiteit (beide richtingen) per week (maandag t/m vrijdag) van 9:00 tot 16:00 uur op Hogering, Buitenring en Tussenring

Nationale Politie (data.politie.nl)

- Totaal aantal geregistreerde misdrijven in Almere, 2019 en 2020
- Aantal meldingen overlast jeugd per 1.000 inwoners in Almere en politieregio Midden-Nederland

Plangroep

- Aantal aanmeldingen PLANgroep, 2019 en 2020

RIVM

- Aantal (cumulatief) op COVID-19 positief geteste Almeerders
- Dagelijkse ontwikkeling aantal op COVID-19 positief geteste Almeerders
- Aantal (cumulatief) ziekenhuisopnames en overlijdens van Almeerders als gevolg van COVID-19

RVS Midden Nederland

- Misdrijven huiselijk geweld per 1.000 inwoners in Almere en politieregio Midden-Nederland
- Aantal incidenten verwarde personen per 1.000 inwoners in Almere en politieregio Midden Nederland

UWV

- Aantal lopende WW-uitkeringen in Almere naar leeftijdscategorie, 2019 en 2020
- Gemiddeld aantal vacatures in Almere en omgeving aangeboden via werk.nl (vanaf 31 maart 2020)
- Almeerse WW-ers met recht op tenminste nog een maand WW- aantallen en duur tot bereiken maximale uitkeringsduur

VLA (Voedselloket Almere)

- Aantal klanten (huishoudens) bij Voedselloket Almere per einde van de maand

Zelfstandigen Loket Flevoland

- Aanvragen Tijdelijke Overbruggingsregeling Zelfstandige Ondernemers (TOZO)

Colofon

De gegevens voor de Monitor Coronacrisis zijn verzameld, bewerkt en gepresenteerd door team Onderzoek & Statistiek van de gemeente Almere

Uitvoering en rapportage

Gemeente Almere/BVLS/Onderzoek&Statistiek

Anne Kets

Mathijs Tuynman

Lucas Veeger

Contactgegevens

Gemeente Almere

Postbus 200

1300 AE Almere

onderzoek&statistiek@almere.nl

© Gebruik van gegevens uit dit rapport is alleen toegestaan met bronvermelding.

Projectnummer P2020-038

