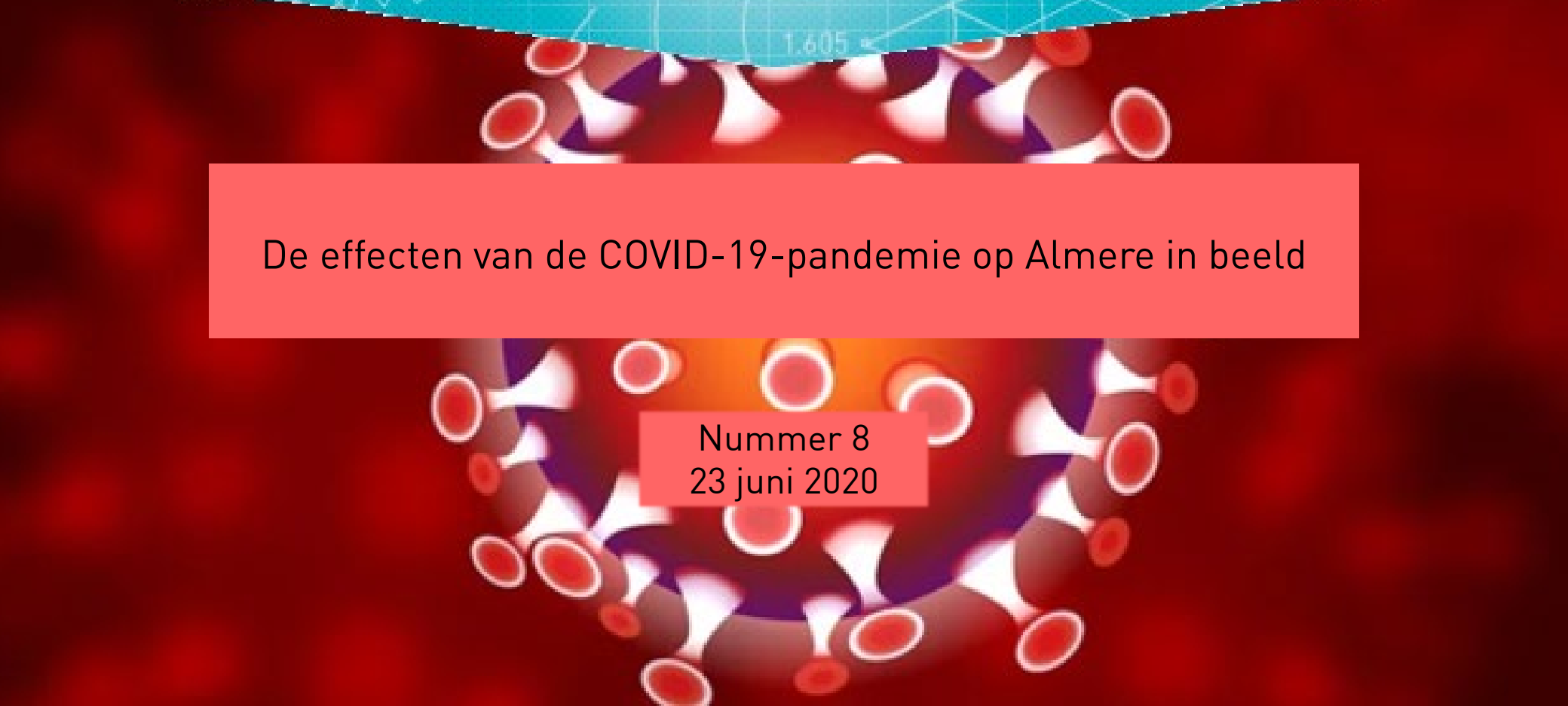




Monitor Coronacrisis



De effecten van de COVID-19-pandemie op Almere in beeld

Nummer 11
27 oktober 2020

Inleiding

In de Monitor Coronacrisis worden nu al een aantal maanden de ontwikkelingen in Almere gevolgd op een aantal gebieden. Het doel is de gevolgen van corona in beeld te brengen. De informatie uit het recente verleden geeft ons inzicht in de trends die aan het ontstaan zijn. Helaas weten we niet hoe deze zich in de toekomst zullen ontwikkelen. Het is daarom noodzakelijk om de vinger aan de pols te houden.

De monitor is geen kant-en-klaar product, maar zal zich de komende tijd steeds verder ontwikkelen. De focus van de statistische informatie ligt nu nog op de korte termijn. Gaandeweg zullen gegevens worden toegevoegd die een beeld geven van de ontwikkelingen op de lange termijn.

In de monitor ziet u dat sommige cijfers heel recent zijn en andere wat minder. Dat komt omdat sommige bronnen wekelijks of zelfs dagelijks cijfers bekend maken en andere maandelijks of per kwartaal.

De informatie is verdeeld over de volgende thema's:

- Algemeen
- Samenleving
- Openbare orde, veiligheid en leefbaarheid
- Zorg en ondersteuning
- Economie, werk en inkomen

Vergeleken met de vorige editie van de monitor zijn de volgende veranderingen doorgevoerd:

- In verband met de leesbaarheid zijn de gegevens over besmettingen, ziekenhuisopnames en overlijdens als gevolg van COVID-19 nu in twee aparte grafieken opgenomen.

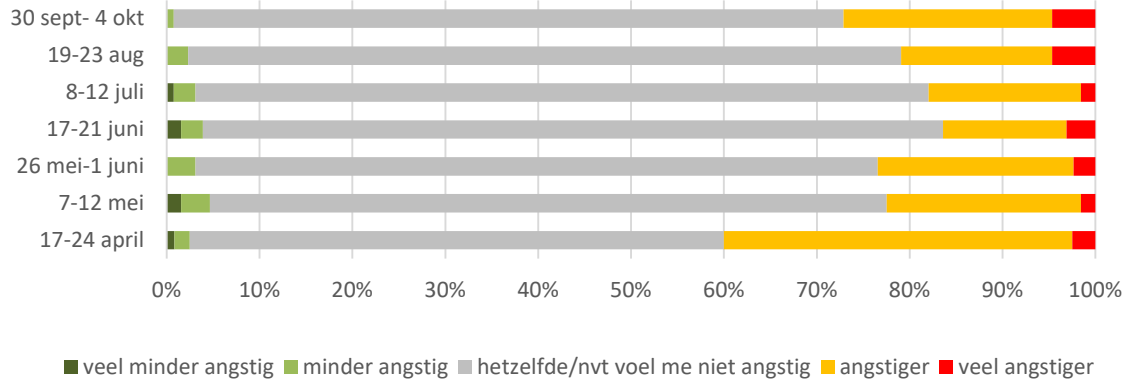
Toegevoegd zijn de volgende grafieken:

- Dagelijkse toename aantal op COVID-19 positief geteste Almeerders
- Ontwikkeling van consumentenvertrouwen per maand (landelijk)
- Mate van angstgevoel afgelopen 7 dagen vergeleken met de periode voor de corona-maatregelen
- Mate van somberheid afgelopen 7 dagen vergeleken met de periode voor de corona-maatregelen
- Mate van stress afgelopen 7 dagen vergeleken met de periode voor de corona-maatregelen
- Slaapproblemen afgelopen 7 dagen vergeleken met de periode voor de corona-maatregelen
- Aantal aanvragen buurtbemiddeling per maand

De monitor is bijgewerkt tot en met 27 oktober.

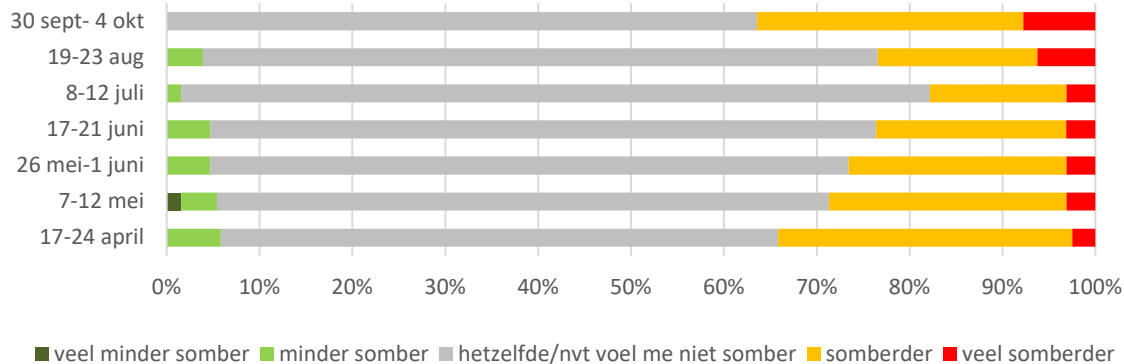
Algemeen – GGD-enquêtes

Mate van angstgevoel afgelopen 7 dagen vergeleken met de periode voor de corona-maatregelen



Bron GGD Flevoland (N=120-129)

Mate van somberheid afgelopen 7 dagen vergeleken met de periode voor de corona-maatregelen



Bron GGD Flevoland (N=120-129)

Sinds het begin van de coronacrisis onderzoekt de GGD Flevoland in opdracht van onder andere het RIVM hoe de bevolking de crisis ervaart in fysiek, psychisch en sociaal opzicht. Daartoe zijn inmiddels zeven enquêtes gehouden, die zowel via een open link als op uitnodiging via een panel ingevuld konden worden. De hier besproken resultaten zijn de uitkomsten van de Almeerse inwoners uit het GGD-panel.

De eerste coronagolf zorgde in april voor meer angstgevoelens onder Almeerders. Vier op de tien van hen gaven toen aan zich angstiger te voelen dan vóór de coronacrisis. Het kan gaan om angst voor besmetting, voor baanverlies of voor inperking van vrijheden.

In de zomermaanden leken de pandemie en de bijbehorende maatregelen op hun retour. Toen waren nog minder dan twee op de tien Almeerders angstiger. Bij de laatste peiling namen de besmettingen weer toe en nam ook de vrees onder Almeerders toe.

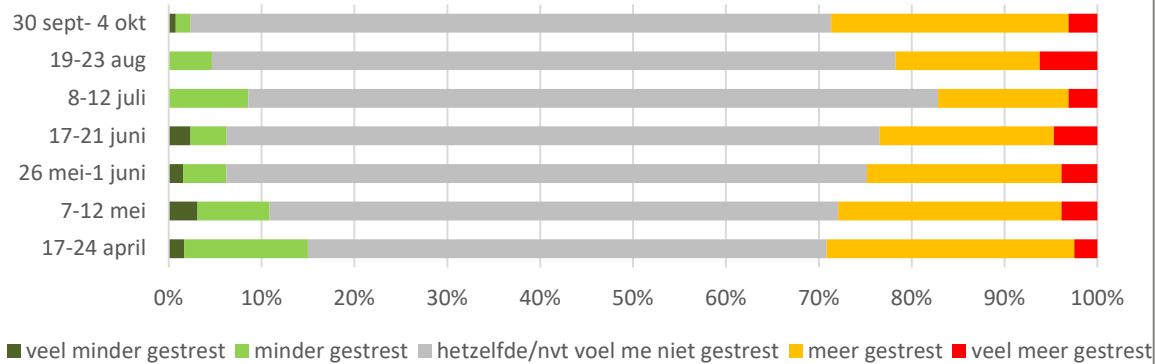
In het begin van de crisis waren de respondenten duidelijk somberder gestemd dan voor de crisis. Gevoelens van somberheid kunnen bijvoorbeeld ontstaan door zorgen over baancontinuïteit, door gevoelens van uitzichtloosheid en machteloosheid, of door verlies van contacten en dierbaren.

Half april zei bijna vier van de tien personen zich afgelopen 7 dagen (veel) somberder te voelen vergeleken met de periode voor de corona maatregelen. Het aantal Almeerders dat zich somberder voelde, nam in de zomermaanden af.

In de laatste peiling is de somberheid onder Almeerders toegenomen. Inmiddels voelen zich meer Almeerders somberder dan in april. Meer dan één op de tien zegt zich zelfs veel somberder te voelen dan voor de coronacrisis.

Algemeen – GGD-enquêtes

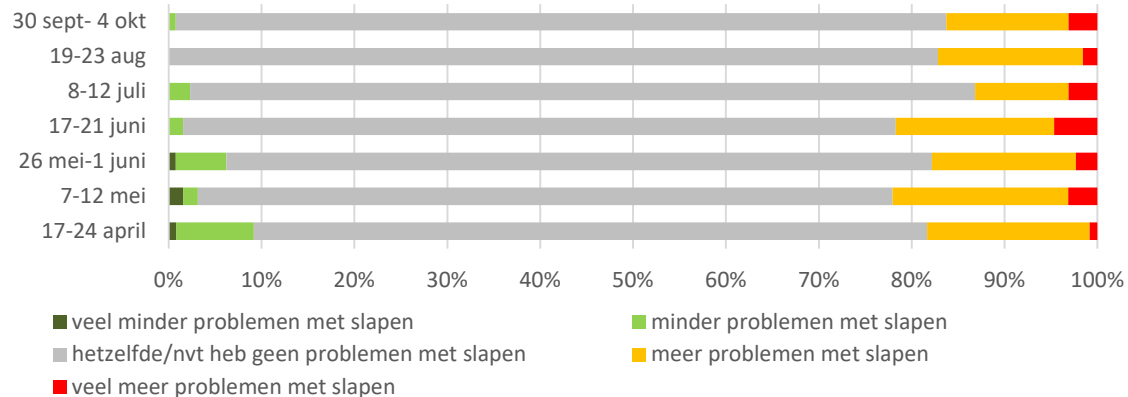
Mate van stress afgelopen 7 dagen vergeleken met de periode voor de corona-maatregelen



Bron GGD Flevoland (N=120-129)

Bijna drie op de tien Almeerders ervaren stress door de coronacrisis. Het aantal Almeerders dat juist minder stress ervoerde dan voor de corona-maatregelen, is in de laatste meting afgenomen vergeleken met de eerste metingen in april en mei.

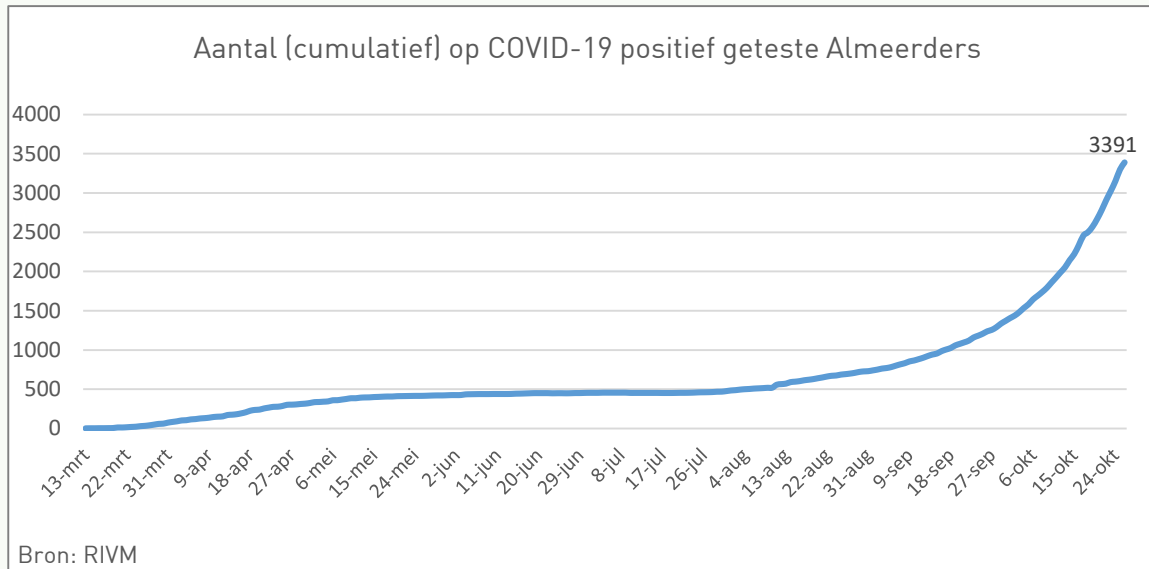
Slaapproblemen afgelopen 7 dagen vergeleken met de periode voor de corona-maatregelen



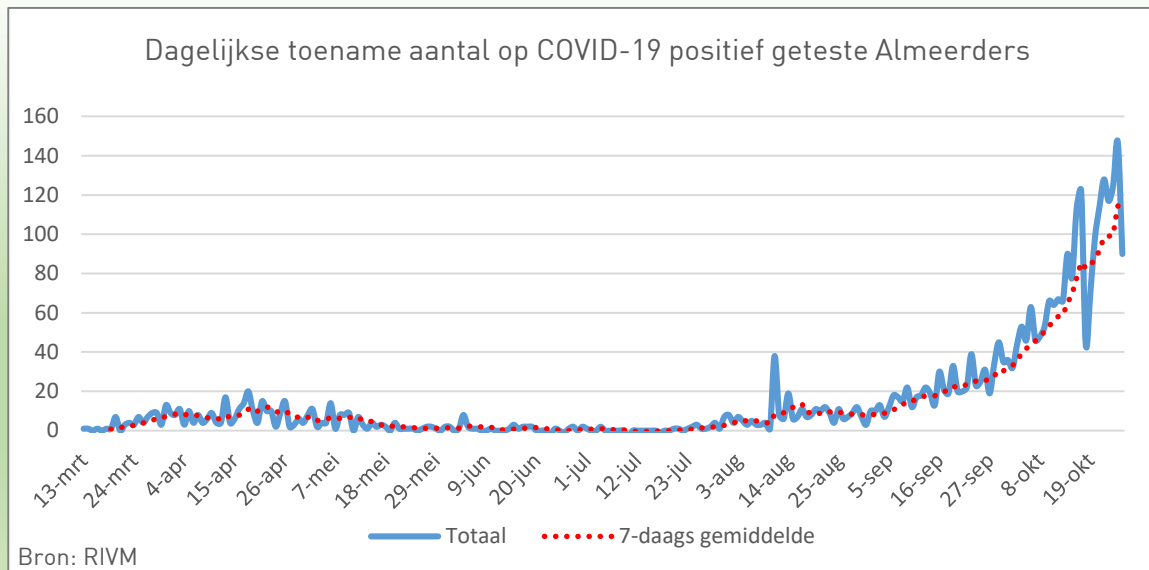
Bron GGD Flevoland (N=120-129)

Ongeveer twee op de tien Almeerders heeft meer problemen met slapen dan voor de coronacrisis. Vergeleken met de eerste metingen zijn er bij de laatste metingen minder Almeerders die juist minder problemen met slapen hebben.

Samenleving

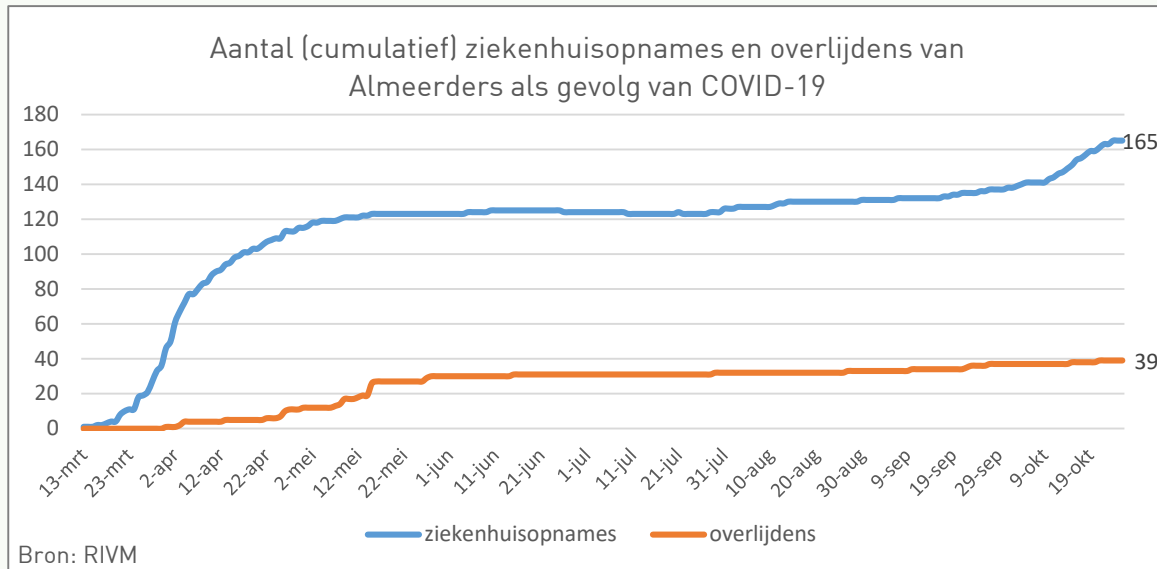


Het aantal Almeerders dat positief getest is op COVID-19 is net zoals in de rest van Nederland snel aan het toenemen. Op 25 oktober waren er voor zover bekend 3391 inwoners positief getest, 2271 meer dan vier weken geleden. Per 100.000 inwoners zijn dat er 1601. Landelijk zijn er 1733 mensen per 100.000 inwoners positief getest.



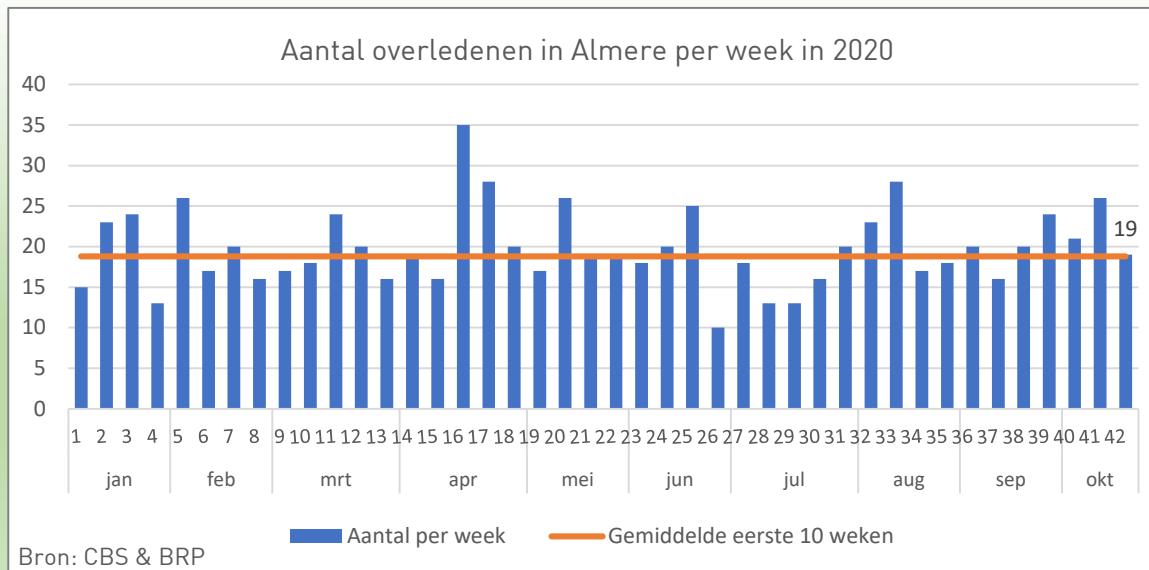
De dagelijkse toename van het aantal op COVID-19 positief geteste Almeerders varieert van dag tot dag. Ondanks deze soms grote dagelijkse verschillen laat de trend een duidelijke stijging zien. Een afvlakking als gevolg van de verscherpte maatregelen is nog niet zichtbaar.

Samenleving



Door de sterke toename van het aantal positief geteste Almeerders, neemt ook het aantal ziekenhuisopnames vanwege COVID-19 weer toe. Op 26 oktober waren 165 inwoners van Almere opgenomen (geweest) in het ziekenhuis vanwege COVID-19. Per 100.000 inwoners is het aantal ziekenhuisopnames in Almere iets minder dan landelijk: 78 Almeerders tegenover 84 Nederlanders.

Ook het aantal overlijdens is de afgelopen weken wat toegenomen. Voor zover bekend zijn er tot en met 26 oktober in totaal 39 inwoners van Almere overleden aan de gevolgen van COVID-19.



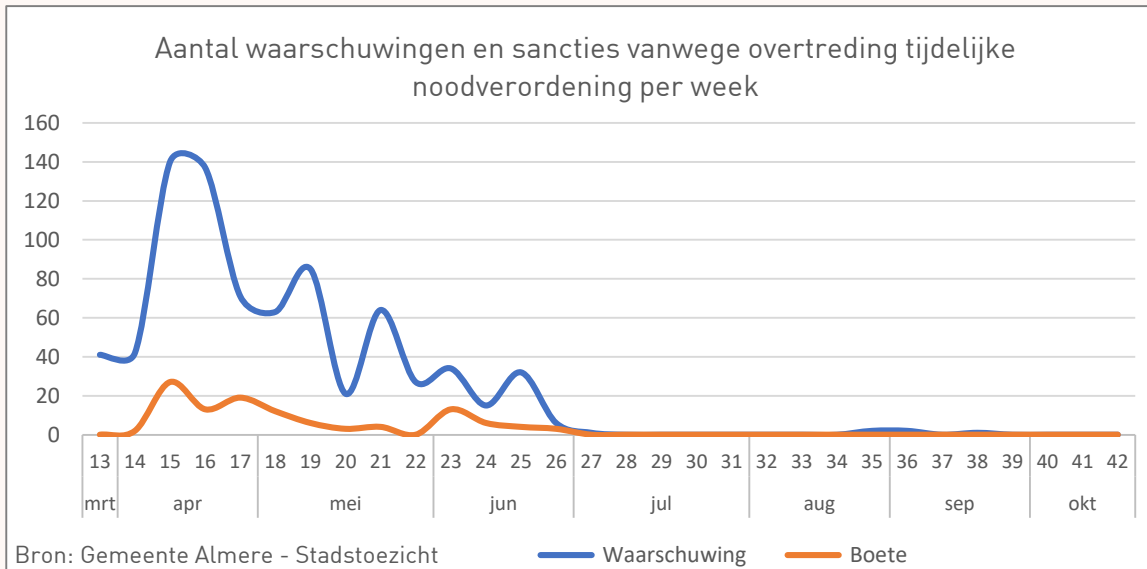
Omdat niet alle overledenen in Nederland getest zijn op COVID-19, zijn de werkelijke aantallen aan corona overleden personen waarschijnlijk hoger. Door naar het totaal aantal overledenen per week te kijken ontstaat een completer beeld van de mogelijke sterfgevallen als gevolg van COVID-19.

In Almere zijn in de week van 12 t/m 18 oktober (week 42) in totaal 19 mensen overleden (alle doodsoorzaken). Dit is gelijk aan het gemiddelde van de eerste tien 'corona-vrije' weken.

De piek in week 33 heeft zeer waarschijnlijk te maken met de hittegolf van 5 tot 16 augustus.

De plotselinge stijging in week 16 en week 17 heeft geen duidelijke oorzaak. Een relatie met de corona-epidemie kan niet worden aangetoond.

Openbare orde, veiligheid en leefbaarheid



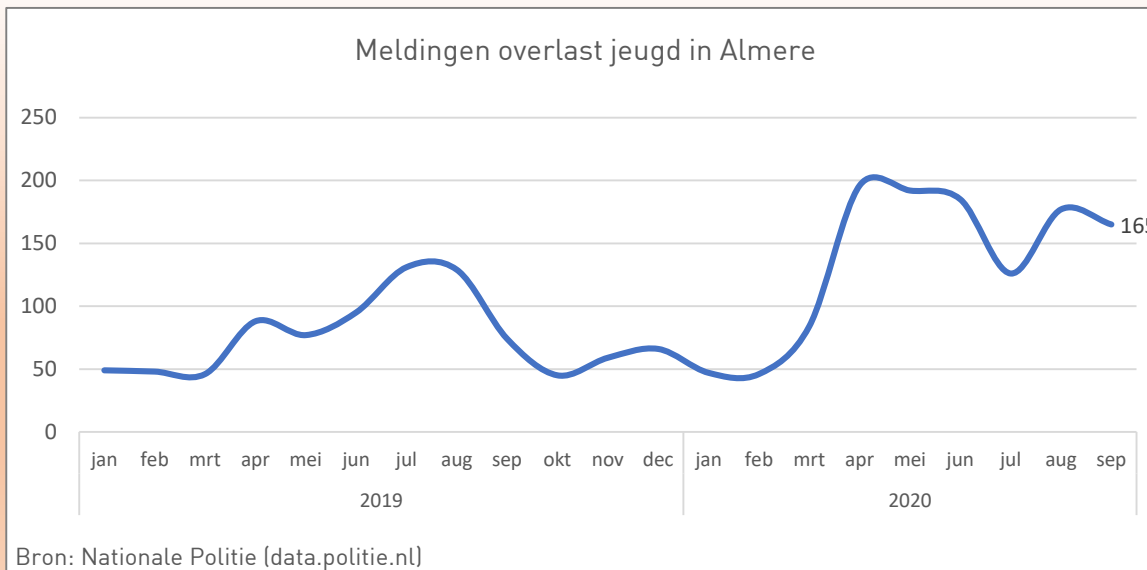
Team Stadstoezicht van de afdeling Vergunningen, Toezicht en Handhaving houdt toezicht en handhaaft in nauwe samenwerking met de politie op overtredingen van de noodverordening. Sinds de strengere maatregelen van 14 oktober is er meer focus op de naleving van de maatregelen.

Daarnaast vinden er nog steeds regelmatig overleggen met ondernemersverenigingen en horeca om te voorkomen dat maatregelen niet goed worden nageleefd. Op drukke dagen zijn er opstartmomenten met partners als marktbeheer, OVSA, beveiligers over de actuele situatie in het stadshart en eventuele bijsturing.

Jeugd-BOA's hebben contact met jongeren en komen op plekken waar veel jongeren samenkomen.

De BOA's worden sinds deze week weer gericht inzet op de handhaving en hebben extra aandacht voor onvoldoende afstand houden, groepsvorming en alcohol voorhanden hebben na 20.00 uur. Tevens worden horecagelegenheden met afhaalfuncties gecontroleerd en vindt naar aanleiding van signalen controle plaats verkoop van alcohol na 20.00 uur. Verder zijn de BOA's alert op de overige overtredingen zoals illegale feestjes.

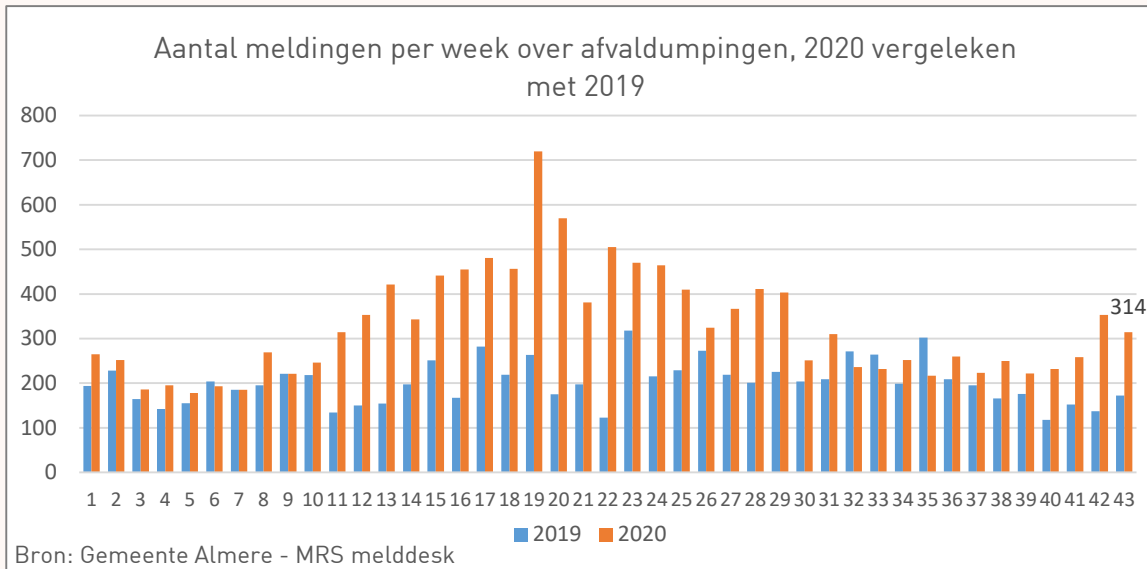
Op straat verstrekken ze vooral informatie en gaan ze het gesprek aan. Bij constatering van een overtreding volgt er in 1e instantie een geregistreerde waarschuwing en bij excessen meteen bekeuring



'Meldingen overlast jeugd' betreft meldingen van burgers en politieagenten over kleinere incidenten zoals herrie maken, mensen lastig vallen en afval laten slingeren. Vandalisme en baldadigheid vallen hier niet onder. Het gaat om zogenaamde 'ongefilterde' meldingen waarbij de ernst van het vergrijp niet is vastgesteld.

Meldingen over overlast van jeugd zijn sterk seizoensafhankelijk: bij mooi weer wordt er meer gemeld. In 2020 zien we echter een snelle stijging van het aantal meldingen tijdens de eerste lockdownperiode in maart en april, maar ook na de versoepeling van de maatregelen wordt er meer overlast gemeld dan gewoonlijk. Het aantal meldingen is ongeveer anderhalf keer zo hoog als in andere jaren in dezelfde periode.

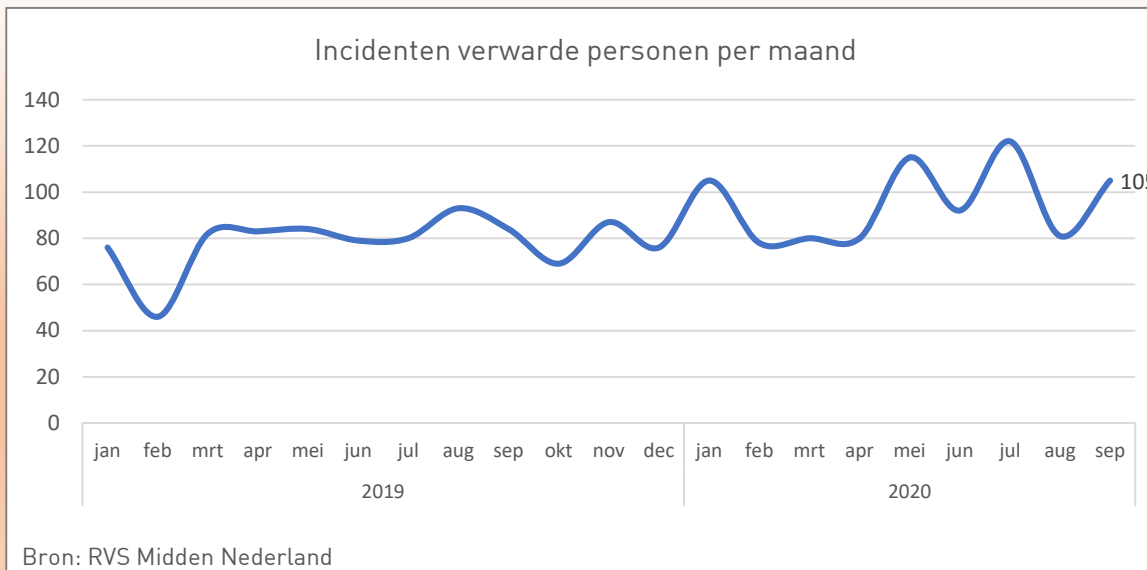
Openbare orde, veiligheid en leefbaarheid



Sinds het instellen van de beperkende maatregelen ter bestrijding van het coronavirus, is het aantal dumpingen van afval sterk toegenomen. Dit wordt treffend geïllustreerd door de ontwikkeling van het aantal meldingen over dumpingen.

Vanaf het begin van de coronacrisis was het aantal meldingen per week fors hoger dan in dezelfde periode in 2019. In de week van 4 t/m 10 mei (week 19) bedroeg het aantal meldingen 723, bijna een verdrievoudiging ten opzichte van dezelfde week een jaar eerder.

Na deze hoge piek werd het wekelijkse aantal meldingen wel minder, maar was het nog een groot aantal weken duidelijk hoger dan vorig jaar. Vanaf week 30 (20 t/m 26 juli) was het aantal binnengekomen meldingen over afvaldumpingen gedurende een aantal weken duidelijk lager en ongeveer op het niveau van 2019. In de afgelopen weken is er echter weer een toename en ligt het aantal meldingen weer duidelijk hoger dan in dezelfde periode van vorig jaar.



De politie registreert bij meldingen en incidenten de overlast veroorzaakt wordt door verwarde personen. Overlast betekent niet altijd dat er sprake is van een strafbaar feit, wel dat de politie betrokken is geweest. Of iemand 'verward' is, is een inschatting van de agent, geen diagnose.

Een stijging van het aantal overlastmeldingen werd verwacht, omdat de crisis voor meer mensen aanleiding geeft tot psychische nood en doordat hulpverleners minder bereikbaar waren tijdens lockdown.

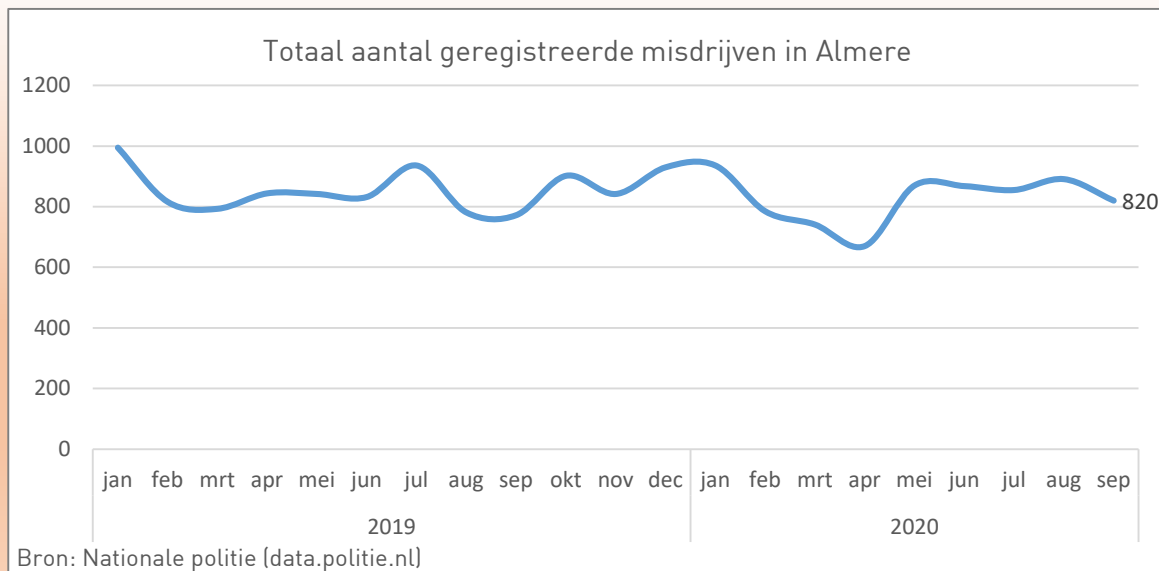
Tijdens de lockdownperiode in maart en april bleef het aantal meldingen van overlast op gemiddeld niveau. Pas in mei - na versoepeling van de maatregelen - nam het aantal overlastmeldingen door verwarde personen toe tot hogere aantallen dan gemiddeld in eerdere jaren. In 2020 is het aantal geregistreerde meldingen met overlast door verwarde personen 20% hoger dan in 2019 in dezelfde periode.

Openbare orde, veiligheid en leefbaarheid



De politie registreert bij misdrijven of er sprake is van huiselijk geweld.

In september werden er -relatief- weinig misdrijven geregistreerd waarbij er sprake was van huiselijk geweld. Het totaal aantal geregistreerde misdrijven waarbij sprake is van huiselijk geweld is in 2020 gelijk aan dat in 2019 en 2018.

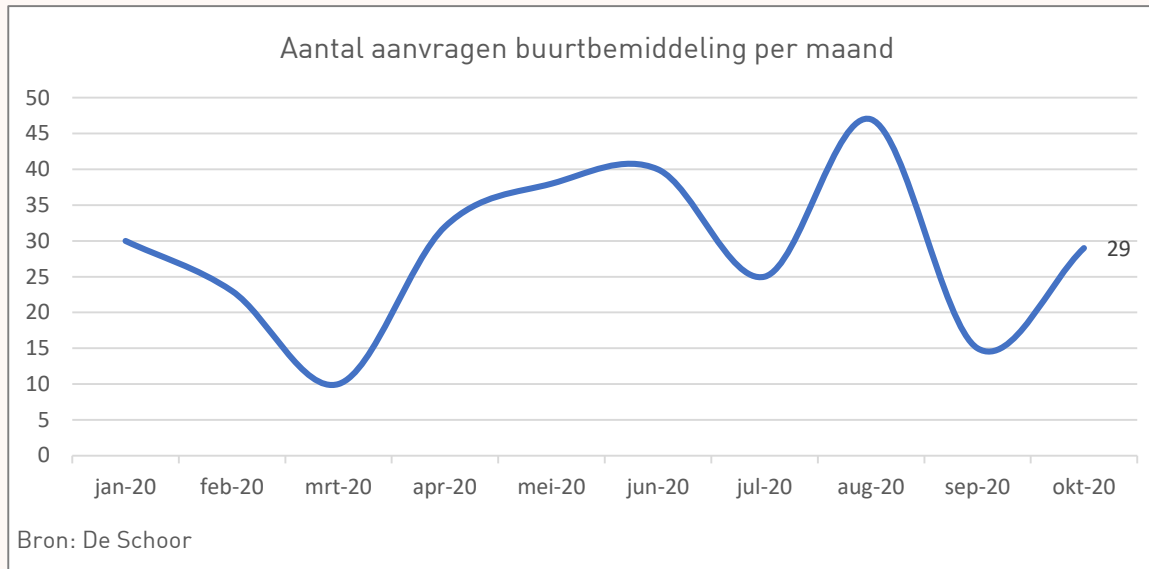


In het begin van de coronacrisis, in maart en april, daalde de totale criminaliteit. Normaal schommelt het aantal misdrijven rond de 800-900 per maand. In april daalde dat naar 665. In mei steeg het aantal misdrijven weer.

Vooral cybercrime en fraude namen toe. Maar sinds de versoepeling van de maatregelen nam het aantal traditionelere misdrijven als winkeldiefstallen, verkeersmisdrijven en auto-inbraken ook weer toe.

In september is het aantal geregistreerde misdrijven vergelijkbaar met het aantal in de voorgaande drie maanden.

Openbare orde, veiligheid en leefbaarheid

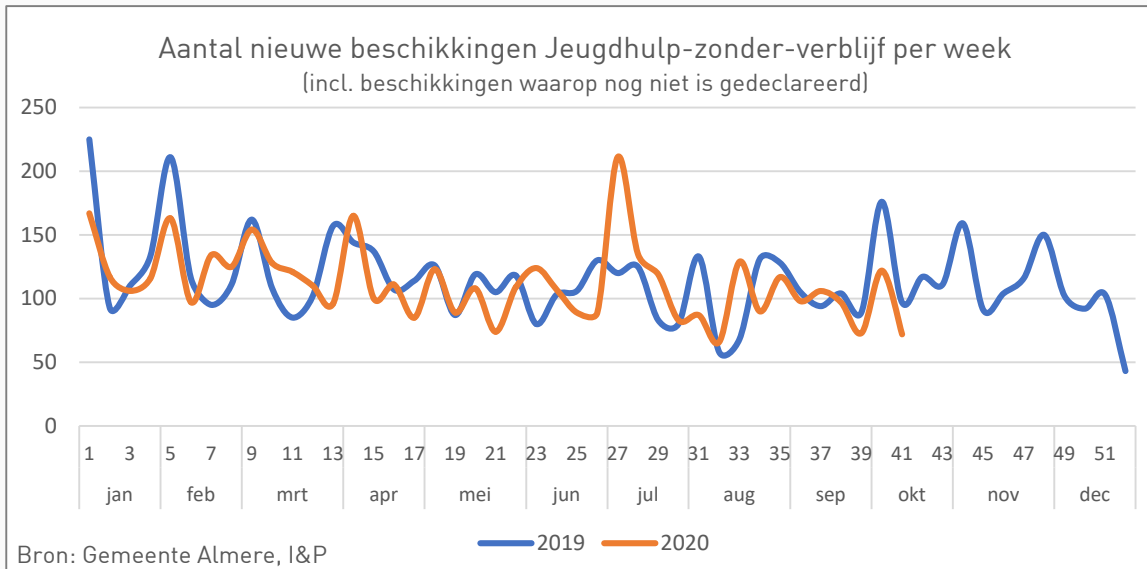


De Schoor kan bemiddelen bij burenruzies. Getrainde vrijwilligers gaan eerst met beide partijen in gesprek. Daarna proberen ze beide partijen met elkaar in gesprek te brengen en hen te motiveren om afspraken te maken. Het aantal aanvragen voor buurtbemiddeling is daarmee een indicator voor de mate waarin er zich (hoog oplopende) burenruzies voordoen waarbij bemiddeling een uitkomst kan bieden.

In de eerste drie kwartalen van 2020 heeft De Schoor al meer aanvragen ontvangen dan in geheel 2019. Medewerkers van De Schoor vermoeden dat de coronacrisis hierbij een rol speelt: mensen zijn meer thuis en meer gespannen. Daardoor hebben burens eerder of meer last van elkaar en lopen ergernissen hoger op. Vooral in mei, juni en augustus werd er vaker om buurtbemiddeling gevraagd dan gemiddeld.

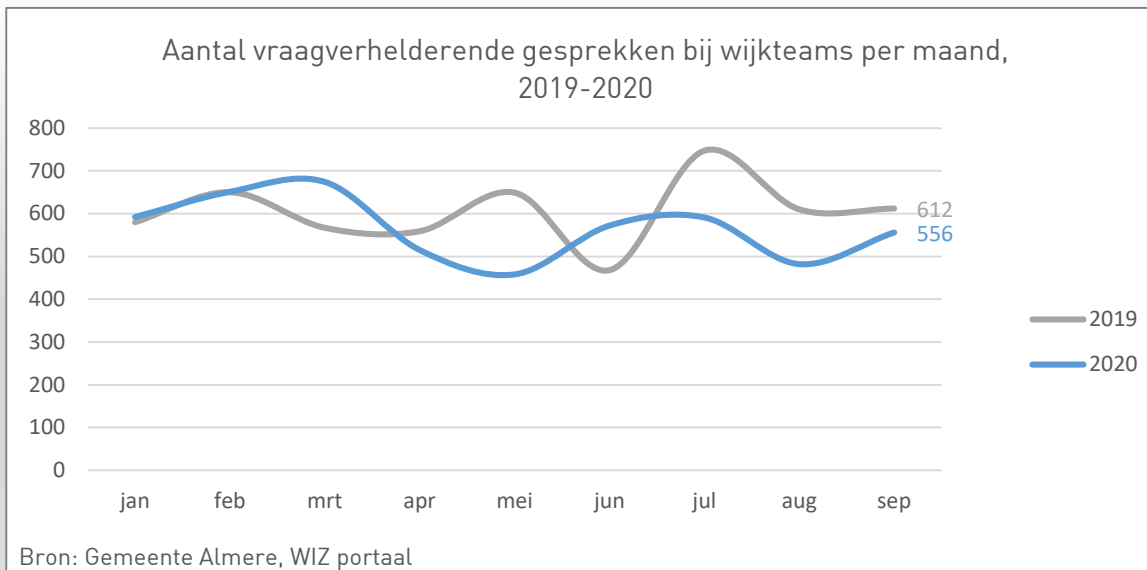
De Schoor geeft aan dat het lastig is om aan de vraag te voldoen. Aan de ene kant loopt het aantal aanvragen op, en aan de andere kant zijn er minder vrijwilligers beschikbaar omdat ze uit angst voor besmetting minder bereid face-to-face gesprekken te voeren.

Zorg en ondersteuning



Het aantal nieuwe contracten voor jeugdhulp wordt gemonitord om te volgen of er sprake is van toenemende psychische nood onder jeugdigen als gevolg van de coronacrisis.

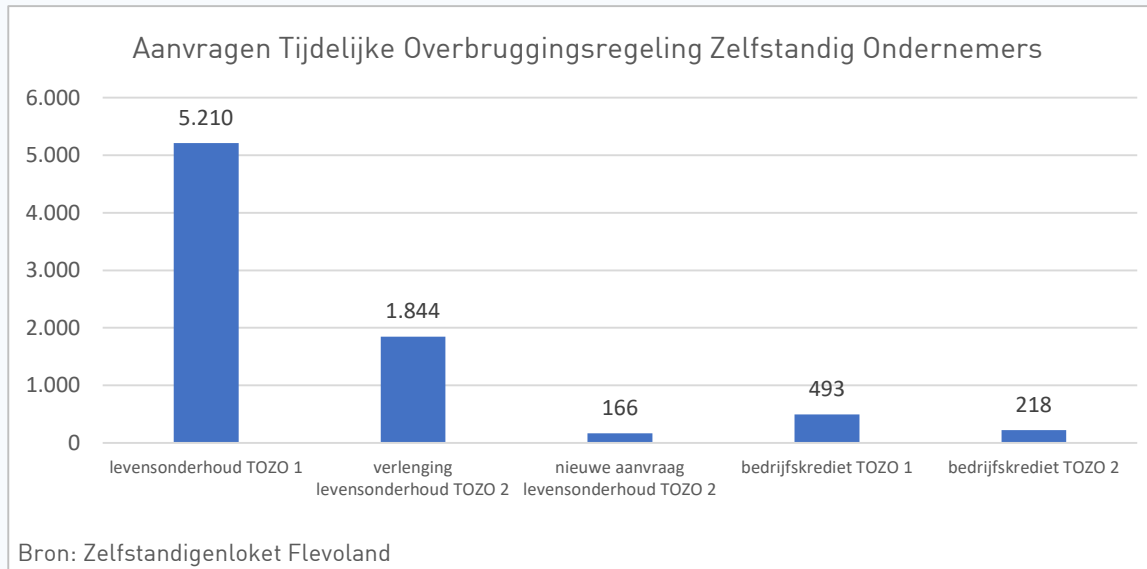
In het begin van de coronacrisis werden er 20% minder contracten afgesloten dan in dezelfde periode vorig jaar. Dat was een tijdelijk verschijnsel: in juli werd de achterstand grotendeels ingehaald. Inmiddels zijn er weer even veel jeugdhulptrajecten opgestart als in dezelfde periode vorig jaar.



Mensen met een ondersteuningsvraag kunnen zichzelf melden bij de wijkteams of worden gemeld door een professional. Soms kan het wijkteam de melding dan meteen afhandelen door de hulpvrager door te verwijzen of te adviseren. Soms is er meer nodig. Dan voeren de wijkwerkers eerst een vraagverhelderend gesprek met de hulpvrager.

Tijdens de lockdownperiode hielden de wijkteams minder van dergelijke vraagverhelderende gesprekken. Na versoepeling van de maatregelen voerden ze weer meer van deze gesprekken. Begin oktober hebben de wijkteams weer bijna even veel vraagverhelderingsgesprekken gevoerd als in dezelfde periode vorig jaar (-6%).

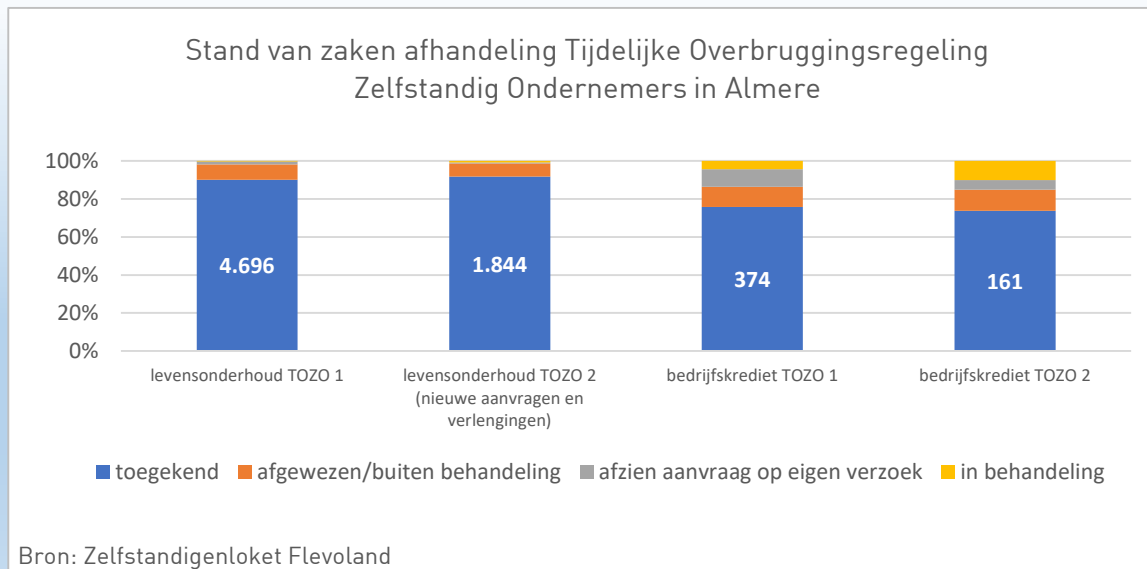
Economie, werk en inkomen



Zelfstandig ondernemers die door corona in de financiële problemen komen, kunnen zich melden bij het Zelfstandigen Loket Flevoland voor een aanvraag in het kader van de Tijdelijke Overbruggingsregeling Zelfstandig Ondernemers (TOZO).

Op 1 oktober 2020 is de derde ronde TOZO gestart. Een ondernemer kan bij deze derde ronde een uitkering ontvangen als het inkomen van het gehele huishouden onder het sociaal minimum ligt. Bij de eerste ronde TOZO (tot 1 juni 2020) werd nog uitgegaan van het alleen het ondernemersinkomen zelf.

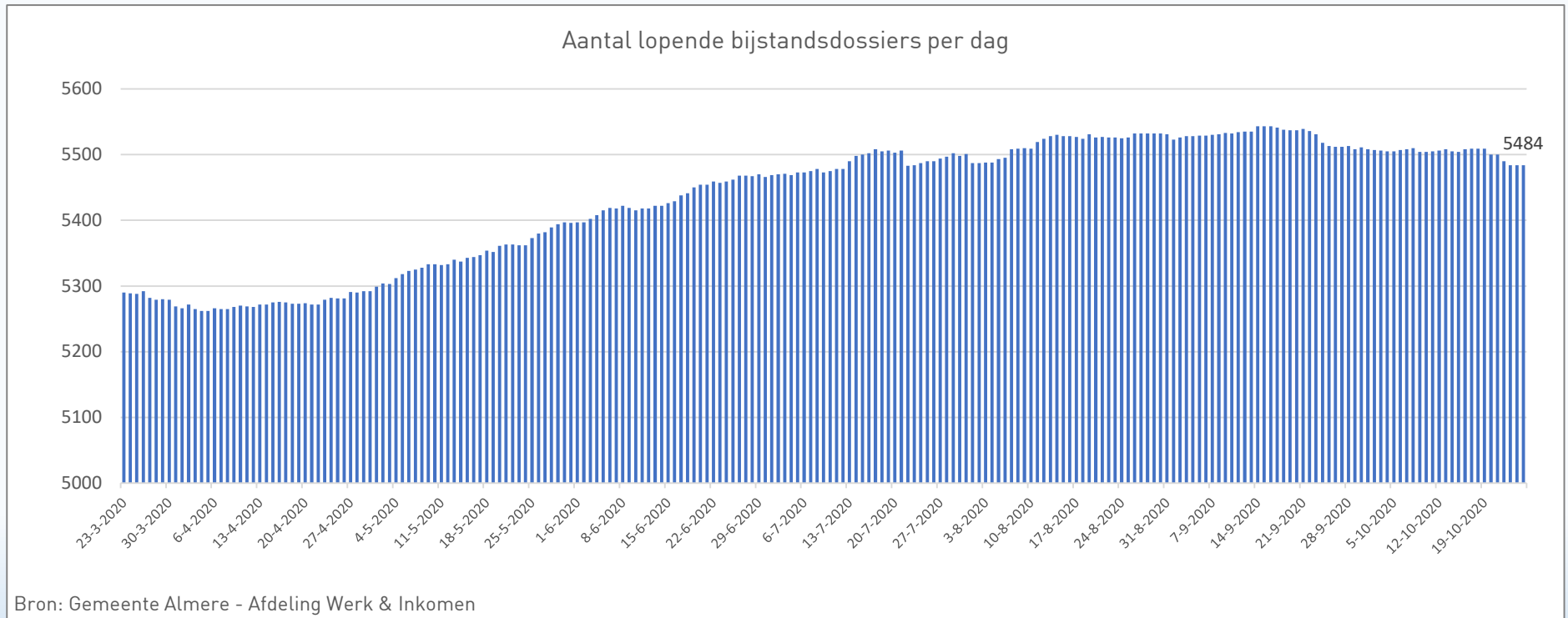
Tot en met 30 september zijn in totaal 8.273 aanvragen TOZO 1 en 2 van Almeerse ondernemers binnengekomen bij het Zelfstandigen Loket Flevoland. Het betreft 7.479 aanvragen ten behoeve van levensonderhoud (waaronder verlengingen) en 794 aanvragen voor een bedrijfskrediet.



De percentages toegekende aanvragen verschillen afhankelijk van over welke aanvragen het gaat. Van alle aanvragen levensonderhoud zijn op 30 september negen van de tien aanvragen toegewezen (91%). Van de aanvragen bedrijfskrediet is dit toewijzingspercentage lager. Ruim driekwart van de aanvragen voor bedrijfskredieten zijn tot nu toe toegewezen (77%).

De TOZO-regeling is bestemd voor zelfstandig ondernemers inclusief zzp'ers. Ter indicatie: op 1 april 2019 telt Almere ruim 20.000 bedrijfsvestigingen en instellingen met maximaal 250 werknemers. Een groot deel van deze bedrijfsvestigingen betreft een zelfstandig ondernemer zonder personeel.

Economie, werk en inkomen



Het aantal lopende dossiers voor Algemene bijstand bedroeg 5290 dossiers op 23 maart en 5484 dossiers op 25 oktober 2020. Dat is een toename van 3,7% (+194).

De vorige versies van de monitor coronacrisis lieten vanaf eind april een gestage stijging zien van het aantal bijstandsdossiers. Dit beeld is nu veranderd. In september stabiliseerde het aantal dossiers en vanaf eind september daalt het aantal.

Dat het aantal dossiers stijgt vanaf eind april 2020 is goed te verklaren gezien de ontwikkelingen op de arbeidsmarkt. De verklaring van de stabilisatie en vervolgens de daling van het aantal dossiers in september en oktober is lastiger.

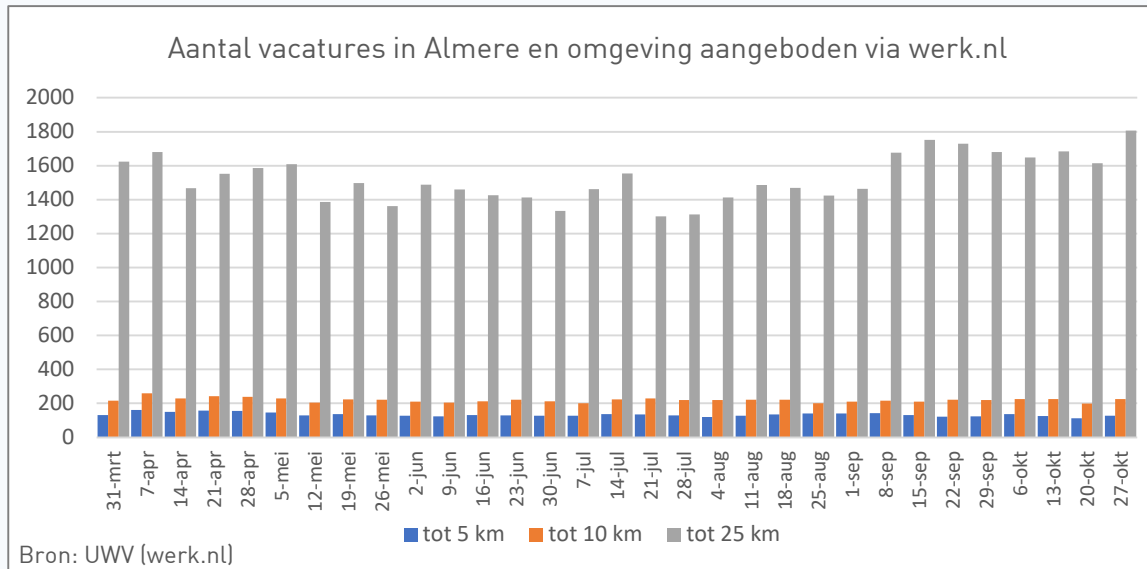
De instroom in de bijstand stabiliseert; de instroom is hoger dan in 2019 maar lager dan eerder dit jaar. De uitstroom blijft tot nu toe op peil en is de laatste maanden wat hoger dan eerder. Het onderdeel Baangericht van de afdeling Werk en Inkomen

geeft aan dat ze in september 2020 'voor coronatijd gezien' relatief veel bijstandsgerechtigden aan een openstaande vacature hebben kunnen koppelen.

De verwachting is echter dat het aantal openstaande dossiers op termijn weer toeneemt. Er geldt weer een gedeeltelijke lockdown en onzekerheden nemen toe. Baangericht geeft aan dat ze dit al langzaam merkt in het aantal plaatsingen in oktober. Het aantal bijstandsgerechtigden dat ze in oktober kunnen plaatsen is al wat lager dan in september.

Baangericht geeft aan dat hoewel er zeker ook mensen uit zwaar getroffen sectoren een overstap maken naar een andere sector, de meeste bijstandsuitstromers uitstromen naar werk binnen de eigen sector.

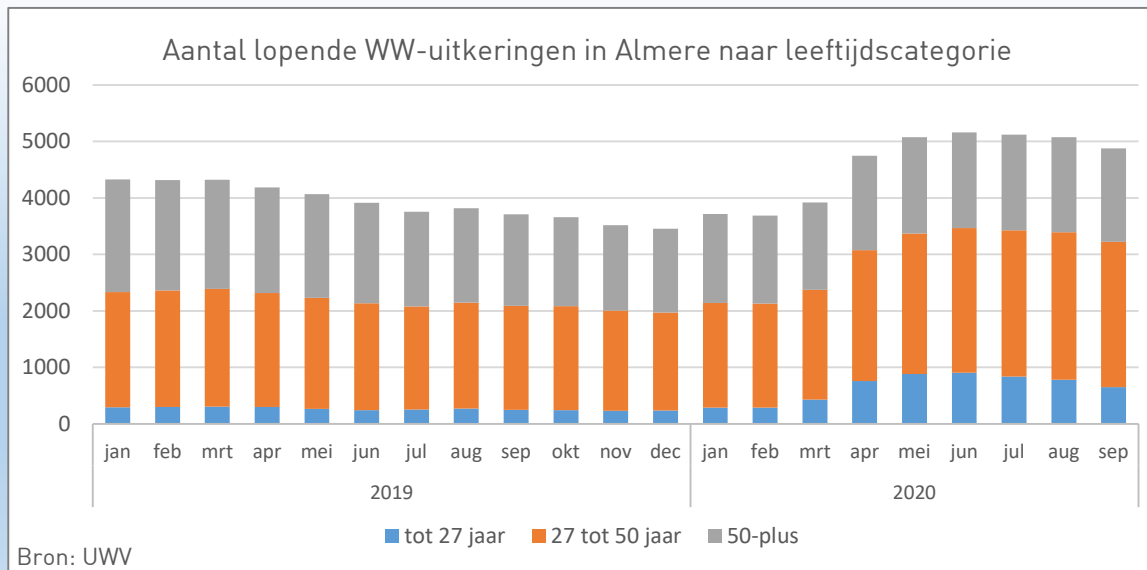
Economie, werk en inkomen



Via werk.nl kunnen mensen op zoek naar vacatures in de omgeving van hun woonplaats. Vanaf 31 maart wordt eens per week de database geraadpleegd om te zien hoeveel vacatures er in de omgeving van Almere zijn.

In de directe omgeving (tot 5 en tot 10 kilometer) van Almere is het aantal vacatures naar verhouding klein, maar wel redelijk constant.

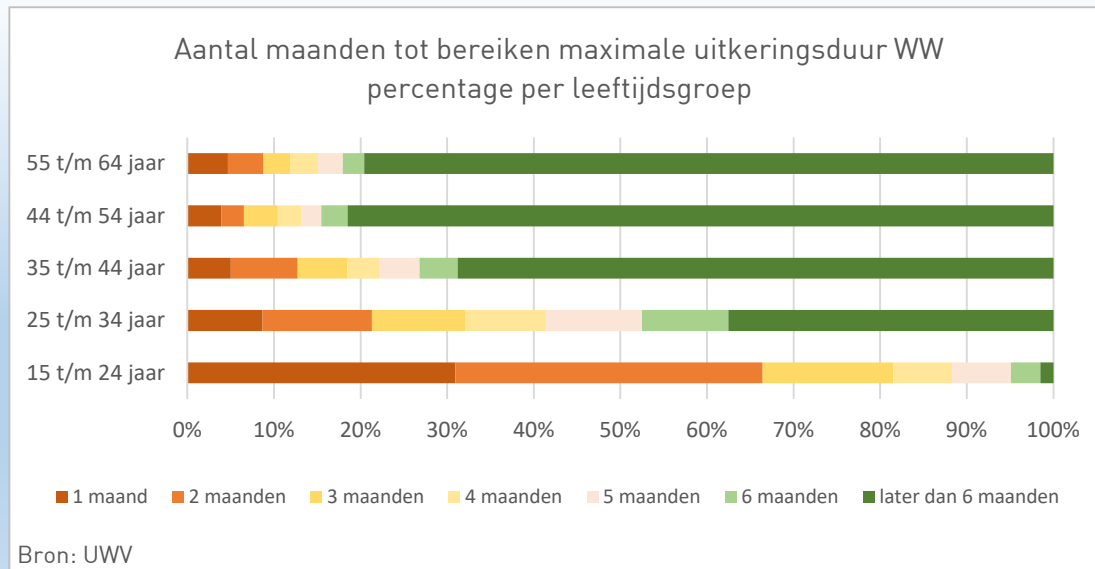
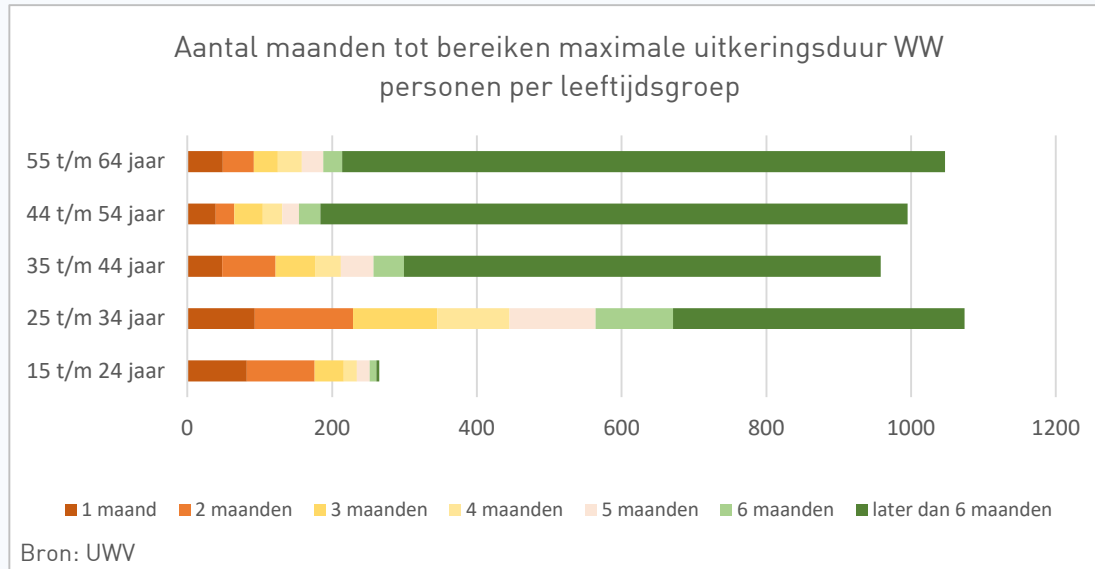
Binnen het gebied tot 25 kilometer lijkt het aantal het aantal vacatures sinds een aantal weken weer wat hoger te worden. Op 27 oktober was het aantal vacatures binnen dit gebied het hoogst sinds 31 maart.



Vergeleken met augustus is het aantal lopende WW-uitkeringen in september weer wat gedaald, van 5076 naar 4878. Ten opzichte van september vorig jaar is het aantal uitkeringen nog altijd hoger, namelijk +1166 (een toename 31%).

Het aantal WW-uitkeringen voor personen tot 27 jaar is weer verder afgenomen, van 784 in augustus naar 651 in september. Dit kan gedeeltelijk een gevolg zijn van het aflopen van recht op WW, dat gekoppeld is aan het opgebouwde arbeidsverleden. Vergeleken met een jaar geleden is het aantal uitkeringen onder jongeren nog altijd veel hoger, namelijk +402 (+161%).

Economie, werk en inkomen



Mensen die hun baan verliezen kunnen in aanmerking komen voor een werkloosheidsuitkering (WW). Hiervoor moet iemand gewerkt hebben voor een werkgever en voor ontslag tenminste 26 weken van de 36 weken gewerkt hebben. Ook moet iemand buiten eigen schuld om werkloos zijn geworden.

Het recht op WW neemt toe als het arbeidsverleden langer is. Mensen met een kort arbeidsverleden hebben recht op drie maanden WW. Het WW-recht kan oplopen tot maximaal 24 maanden.

De figuren geven aan hoelang het duurt voordat Almeerders met een WW-uitkering uit september 2020 hun recht op WW verliezen. Een deel van deze Almeerders zal daarna bij de gemeente een beroep doen op Algemene bijstand.

In september 2020 hebben in totaal 4.339 Almeerders met een uitkering recht op tenminste nog een maand WW. Dit is het laagste aantal sinds april 2020 (het hoogste aantal 'tot nu toe' was in mei).

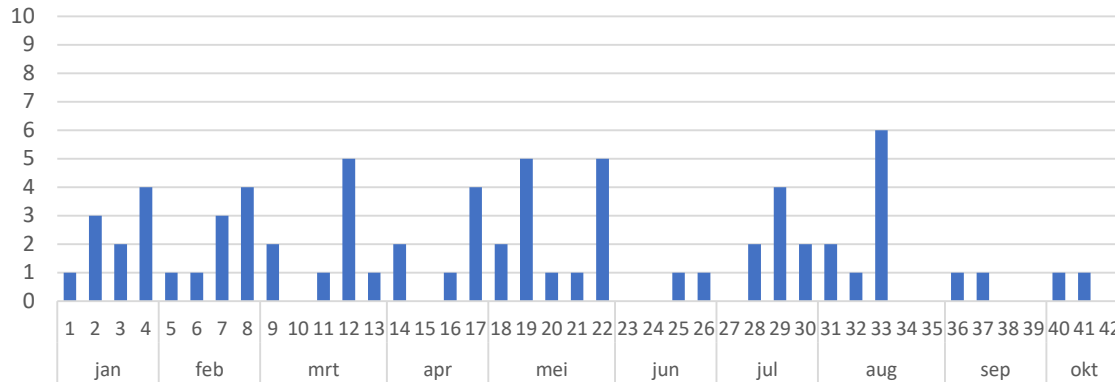
De afname is terug te zien bij vrijwel alle leeftijdsgroepen. Ten opzichte van in augustus zijn er sterke dalingen te zien in de aantallen 15 t/m 25 jarigen (-19%) en de aantallen 25 t/m 34 jarigen (-7%). Bij de 35 t/m 44 jarigen is sprake van een lichte stijging (+1%). De aantallen in andere leeftijdsgroepen dalen licht.

De verdeling van de resterende WW-duur verschilt per leeftijdsgroep. Van de WW'ers van 35 t/m 44 jaar kunnen bijna zeven op de tien personen meer dan 6 maanden WW ontvangen voordat ze de maximale uitkeringsduur bereiken. Bij oudere leeftijdsgroepen geldt dit voor ongeveer acht op de tien. Daarentegen hebben bijna vier op de tien 25 t/m 34 jarigen, en twee van de honderd 15 t/m 25 jarigen nog recht op tenminste 6 maanden WW voordat ze de maximale uitkeringsduur bereiken.

NB: de hier genoemde aantallen zijn anders dan de genoemde aantallen WW'ers op pagina 14. Dit komt doordat bij het bepalen van de resterende WW-duur alleen gekeken wordt naar Almeerders die ook *na september* recht hebben op WW.

Economie, werk en inkomen

Aantal faillissementen (incl. eenmanszaken) per week in Flevoland in 2020

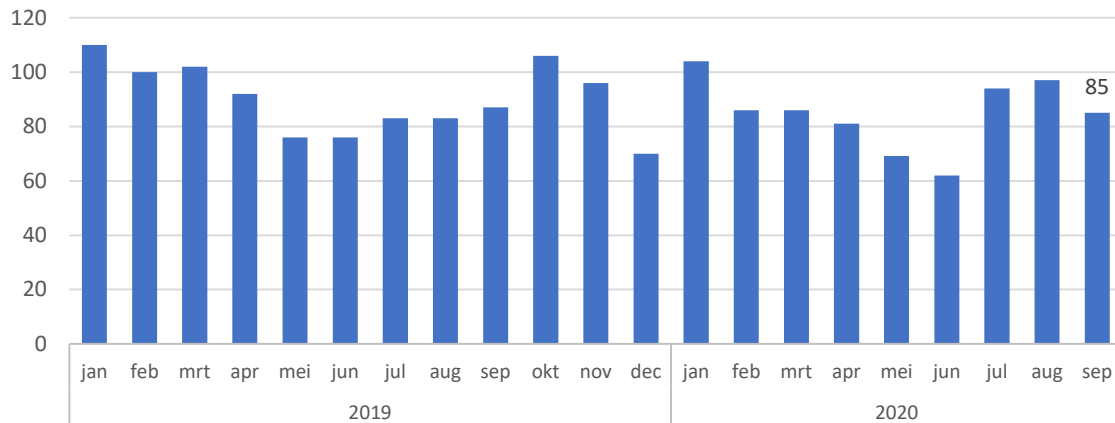


Bron: CBS

In de periode 1 januari t/m 18 oktober zijn in Flevoland tot dusverre 72 bedrijfsfaillissementen uitgesproken, waaronder 14 eenmanszaken.

Vergeleken met vorige jaar zijn er tot nu toe minder Flevolandse bedrijven failliet gegaan. In de eerste negen maanden van 2019 telde Flevoland 80 faillissementen. In dezelfde periode van dit jaar waren dat 69 bedrijven.

Aantal aanmeldingen PLANgroep



Bron: PLANgroep

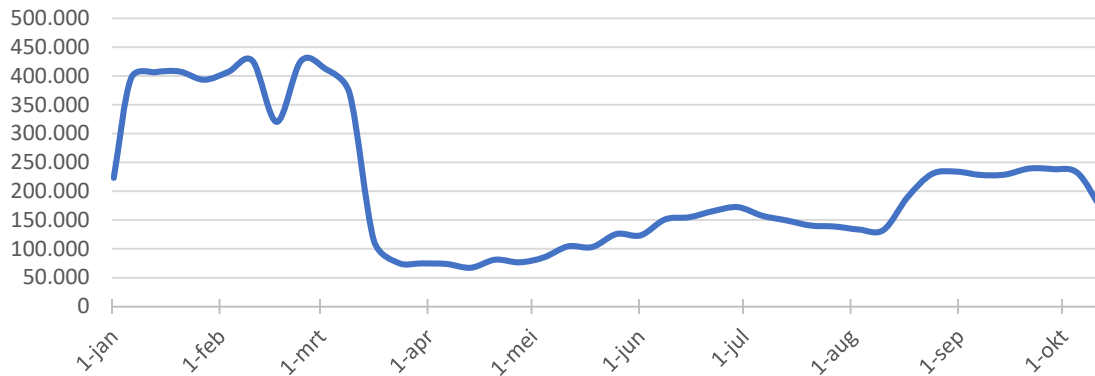
Het aantal aanmeldingen bij de PLANgroep is een indicator voor de mate waarin de coronacrisis leidt tot een toename van financiële problemen bij Almeerders.

Landelijk en ook in Almere nam in de eerste maanden van de coronacrisis het aantal aanmeldingen voor schuldienstverlening af tot de laagste aantallen per maand ooit. Deurwaarders en corporaties waren coulanter met betalingsachterstanden.

In juli steeg het aantal aanmeldingen weer en is in september op gemiddeld niveau. Sinds half juli is er weer een open inlooppreekuur op de donderdagochtend.

Economie, werk en inkomen

Ontwikkeling van het aantal incheck-transacties met een OV-chipkaart in het stad- en streekvervoer

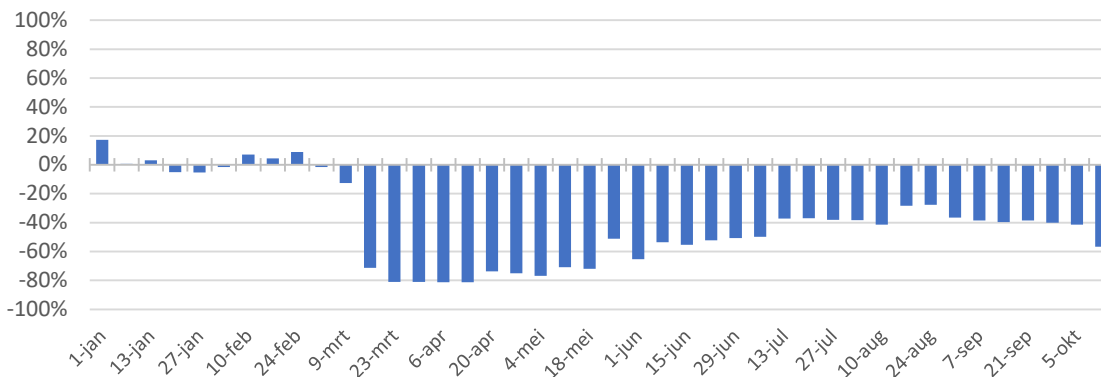


Bron: Keolis (voorlopige cijfers)

De ontwikkeling van het aantal incheck-transacties met een OV-chipkaart in het stad- en streekvervoer geeft een indicatie van de reisdynamiek binnen de stad.

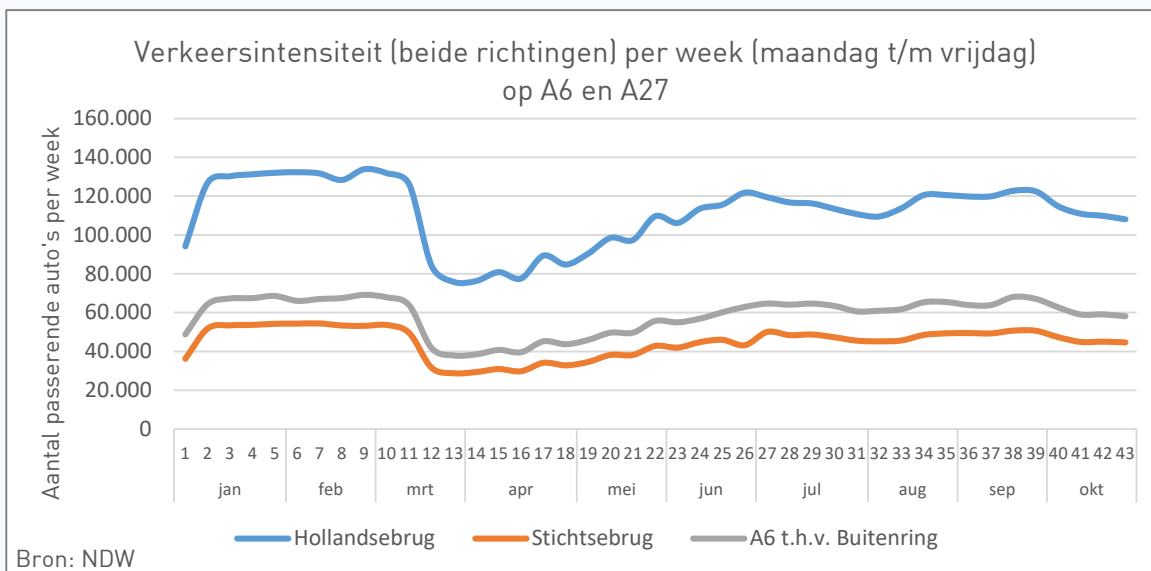
Het aantal incheckbewegingen laat het beeld zien dat de gedeeltelijke lockdown in combinatie met de herfstvakantie effect heeft op het stads- en streekvervoer (ingang gedeeltelijke lockdown: 13 oktober). Het aantal incheckbewegingen is in de week van 12 oktober sterk gedaald ten opzichte van de week ervoor. De vergelijking van het aantal incheckbewegingen in 2020 ten opzichte van 2019 versterkt dit beeld. Het aantal incheckbewegingen in de week van 5 oktober 2020 is zo'n 40% lager dan in 2019, het aantal incheckbewegingen in de week van 12 oktober bijna 60% lager.

Verandering aantal inchecktransacties stads- en streekvervoer in 2020 t.o.v. 2019



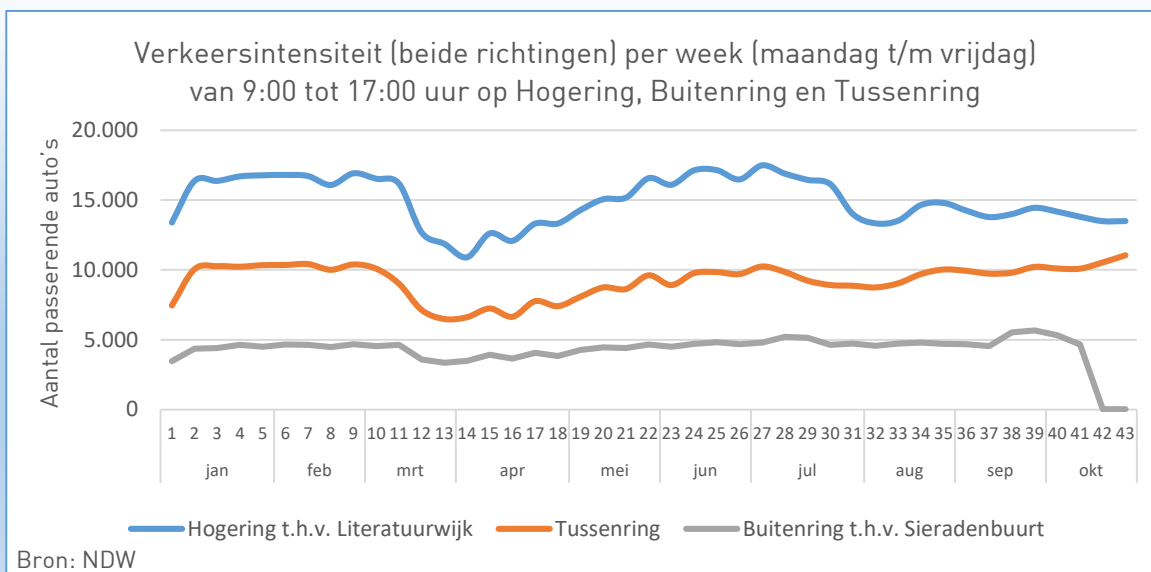
Bron: Keolis (voorlopige cijfers)

Economie, werk en inkomen



De verkeersintensiteit (het aantal passerende motorvoertuigen per tijdseenheid) geeft een indicatie van het woon-werkverkeer en de door de coronacrisis veranderende reispatronen.

Op het moment dat de beperkende maatregelen ingaan en mensen worden opgeroepen zoveel mogelijk thuis te blijven, neemt het autoverkeer op de snelwegen van en naar Almere sterk af. Vanaf eind april is er weer een duidelijke stijging van de verkeersintensiteit te zien. Het aantal passerende auto's per week lag nog wel onder het niveau van voor de coronacrisis. Na het verscherpen van de maatregelen, waaronder de oproep vooral thuis te werken, daalt de intensiteit op de snelwegen weer. Ook de herfstvakantie zal hebben bijgedragen aan deze daling. Desondanks is op de snelwegen het aantal passerende personenauto's hoger dan tijdens de eerste lockdown in maart en april.



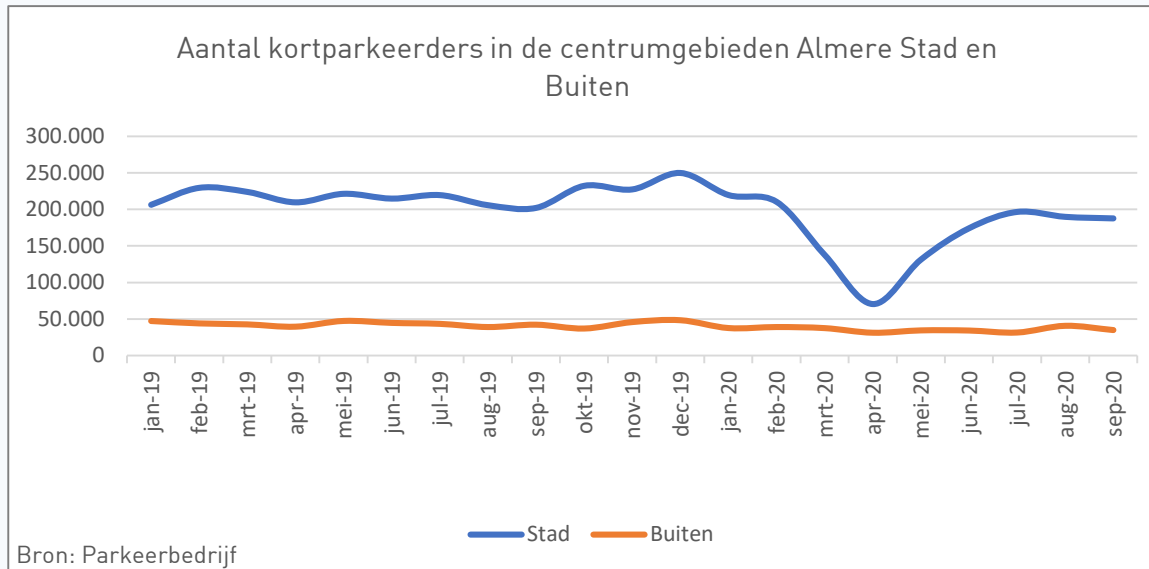
Het autoverkeer op de ring is behalve indicatief voor woon-werkverkeer ook een indicator voor meer lokaal verkeer. Buiten de spits (van 9 tot 5 uur) toont de verkeersintensiteit hetzelfde beeld als op de snelwegen: eerst een sterke daling gevolgd door een stijging vanaf eind april. Het aantal passerende auto's bereikte in de laatste week van mei weer het niveau van begin maart.

Vanaf half juli daalt de intensiteit weer licht als gevolg van de vakantieperiode, waarna half augustus de intensiteit weer wat toeneemt.

De daling in augustus op de Hogering ter hoogte van Literatuurwijk hangt waarschijnlijk samen met wegwerkzaamheden en de afsluiting van de kruising Hollandsedreef-Hogering.

Op de Buitenring zijn ook de gevolgen van wegwerkzaamheden zichtbaar. Halverwege september eerste een stijging als gevolg van de afsluiting van de Grote Vaartweg, daarna komt het autoverkeer nagenoeg tot stilstand vanwege de afsluiting van de Buitenring ter hoogte van natuurbelevingscentrum De Oostvaarders. Tegelijkertijd neemt hierdoor het verkeer op de Tussenring duidelijk toe.

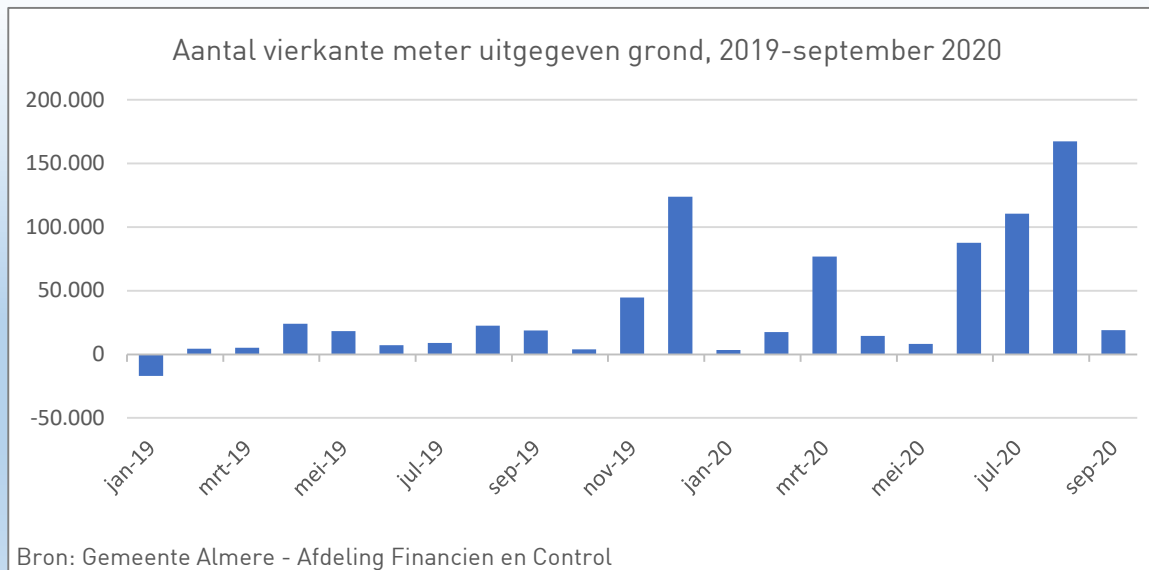
Economie, werk en inkomen



De ontwikkeling van het aantal kortparkeerders in centrumgebieden geeft een indicatie van het functioneren van het centrum.

Het aantal kortparkeerders was in maart en april 2020 (fors) lager dan eerder. Vanaf mei 2020 tot aan de zomervakantieperiode neemt het aantal kortparkeerders weer toe.

Het aantal kortparkeerders in september 2020 is wat lager dan het aantal kortparkeerders in augustus. Dit komt vooral door een afname van het aantal parkeerders in Almere Buiten. Het aantal kortparkeerders in heel Almere is in september 2020 zo'n 10% lager dan in september 2019.



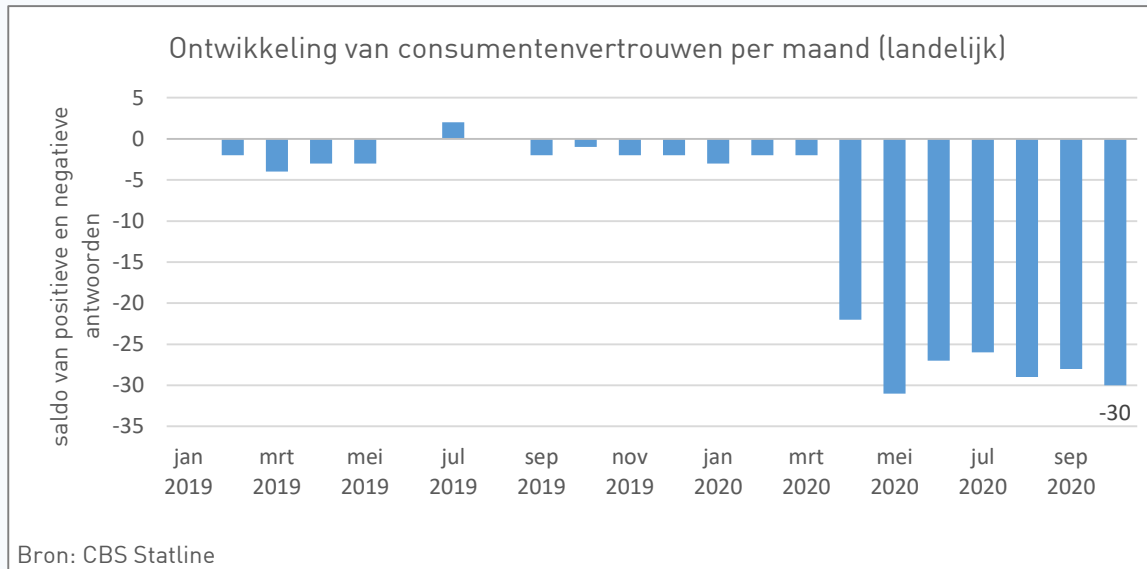
De gemeente geeft grond uit ten behoeve van bijvoorbeeld woningbouw of de aanleg van bedrijventerreinen.

De figuur geeft aan hoeveel vierkante meter grond de gemeente per maand uitgeeft over de periode januari 2019 tot en met september 2020. De gronduitgifte kent schommelingen van maand tot maand (datum notarieel transport).

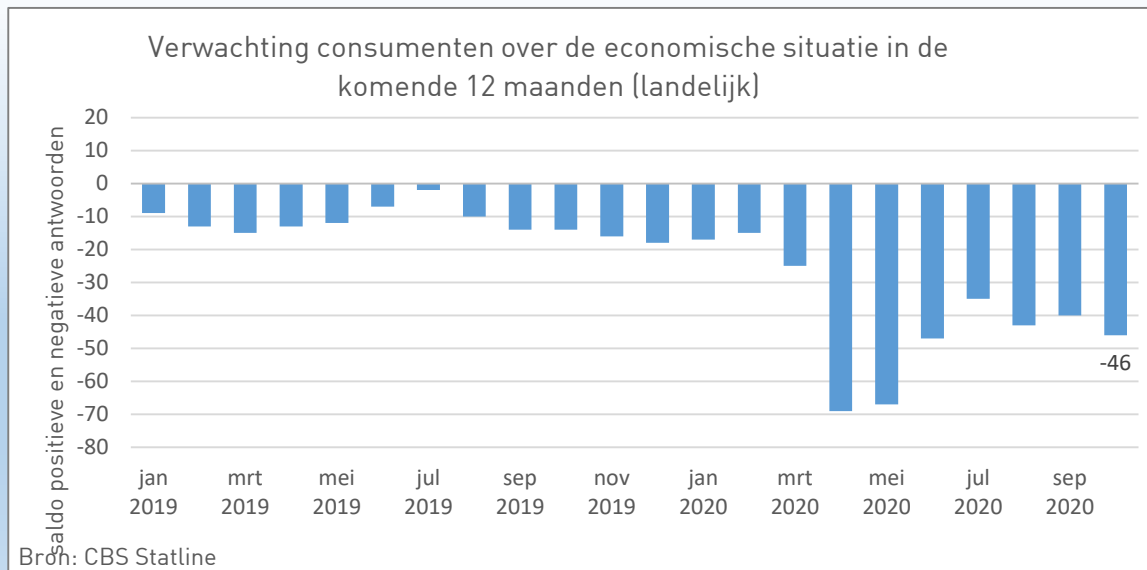
In de periode januari tot en met september 2020 heeft de gemeente bijna twee keer zoveel grond uitgegeven dan in heel 2019 het geval was.

NB: Er is een aantal correcties geweest. De grootste correctie betreft de gegevens over juli 2020.

Economie, werk en inkomen



Uit de maandelijkse CBS-enquête blijkt dat het consumentenvertrouwen nog steeds laag is. In oktober stond het saldo van positieve en negatieve antwoorden op -30, wat nagenoeg gelijk is aan het dieptepunt van mei (-31).

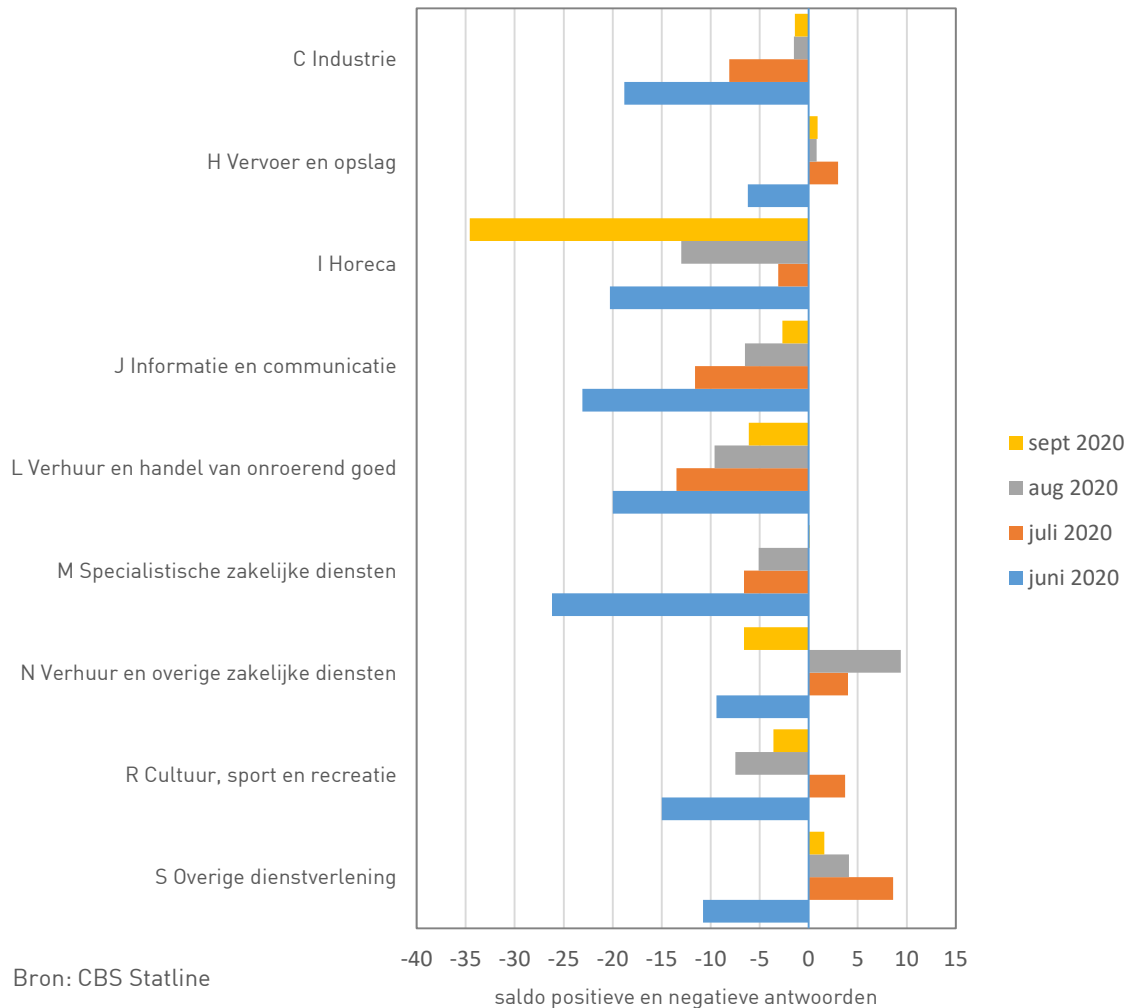


Onder consumenten is ook de verwachting over de ontwikkeling van de economische situatie is nog altijd negatief. Het saldo van positieve en negatieve antwoorden was in oktober -30, wat lager is dan de voorgaande drie maanden.

De verwachting van consumenten over de eigen financiële situatie in de komende 12 maanden is voor het eerst sinds april weer een beetje positief. Het saldo van positieve en negatieve antwoorden, dat in mei nog -17 was, is in augustus toegenomen tot +1.

Economie, werk en inkomen

Verwachting onder Nederlandse ondernemers over ontwikkeling economische situatie komende drie maanden



De maandelijkse CBS-enquête onder ondernemers laat zien dat veel ondernemers nog steeds verwachten dat het economisch klimaat gaat verslechteren.

In juni waren de gemeten verwachtingen van ondernemers nog uitgesproken negatief. In juli en augustus verbetert in het sentiment onder ondernemer. In sommige sectoren is men zelfs weer positief gestemd.

In september zijn de ondernemers grotendeels weer pessimistisch. Vooral bij ondernemers actief in de horeca en de sector verhuur en overige zakelijke dienstverlening is de omslag opvallend.

Bronnen

CBS

- Aantal overledenen in Almere per week
- Aantal faillissementen (incl. eenmanszaken) per week in Flevoland in 2020
- Ontwikkeling van consumentenvertrouwen per maand (landelijk)
- Verwachting consumenten over de economische situatie in de komende 12 maanden (landelijk)
- Verwachting onder Nederlandse ondernemers over ontwikkeling economische situatie komende drie maanden

De Schoor

- Aantal aanvragen buurtbemiddeling per maand

Gemeente Almere - Afdeling Vergunningen, Toezicht en Handhaving

- Aantal waarschuwingen en sancties vanwege overtreding tijdelijke noodverordening per week

Gemeente Almere – Afdeling Werk & Inkomen

- Aantal lopende bijstandsdossiers per dag

Gemeente Almere – Afdeling Financiën & Control

- Aantal door gemeente uitgegeven vierkante meter grond

Gemeente Almere - I&P

- Aantal nieuwe beschikkingen Jeugdhulp-zonder-verblijf per week (incl. beschikkingen waarop nog niet is gedeclareerd)

Gemeente Almere – MRS melddesk

- Aantal meldingen per week over afvaldumpingen, 2020 vergeleken met 2019

Gemeente Almere – Parkeerbedrijf

- Aantal kortparkeerders in de centrumgebieden van Almere Stad en Buiten

Gemeente Almere, WIZ portaal

- Aantal vraagverhelderende gesprekken bij wijkteams per maand, 2019-2020

GGD Flevoland

- Mate van angstgevoel afgelopen 7 dagen vergeleken met de periode voor de corona-maatregelen
- Mate van somberheid afgelopen 7 dagen vergeleken met de periode voor de corona-maatregelen
- Mate van stress afgelopen 7 dagen vergeleken met de periode voor de corona-maatregelen
- Slaapproblemen afgelopen 7 dagen vergeleken met de periode voor de corona-maatregelen

Keolis

- Ontwikkeling van het aantal incheck-transacties met een OV-chipkaart in het stad- en streekvervoer (voorlopige cijfers)
- Verandering aantal inchecktransacties bus- en streekvervoer in 2020 t.o.v. 2019 (voorlopige cijfers)

Nationale Databank Wegverkeersgegevens (NDW)

- Verkeersintensiteit (beide richtingen) per week (maandag t/m vrijdag) op A6 en A27
- Verkeersintensiteit (beide richtingen) per week (maandag t/m vrijdag) van 9:00 tot 17:00 uur op Hogering, Buitenring en Tussenring

Nationale Politie (data.politie.nl)

- Totaal aantal geregistreerde misdrijven in Almere
- Meldingen overlast jeugd in Almere

Plangroep

- Aantal meldingen PLANgroep

RIVM

- Aantal (cumulatief) op COVID-19 positief geteste Almeerders
- Dagelijkse toename aantal op COVID-19 positief geteste Almeerders
- Aantal (cumulatief) ziekenhuisopnames en overlijdens van Almeerders als gevolg van COVID-19

RVS Midden Nederland

- Aantal meldingen huiselijk geweld in Almere
- Incidenten verwarde personen per maand

UWV

- Aantal lopende WW-uitkeringen in Almere naar leeftijdscategorie
- Aantal maanden tot bereiken maximale uitkeringsduur WW - aantal personen per leeftijdsgroep
- Aantal maanden tot bereiken maximale uitkeringsduur WW - percentage per leeftijdsgroep

Zelfstandigen Loket Flevoland

- Aanvragen Tijdelijke Overbruggingsregeling Zelfstandig Ondernemers
- Stand van zaken afhandeling Tijdelijke Overbruggingsregeling Zelfstandig Ondernemers in Almere

De gegevens voor de Monitor Coronacrisis zijn verzameld, bewerkt en gepresenteerd door team Onderzoek & Statistiek van de gemeente Almere