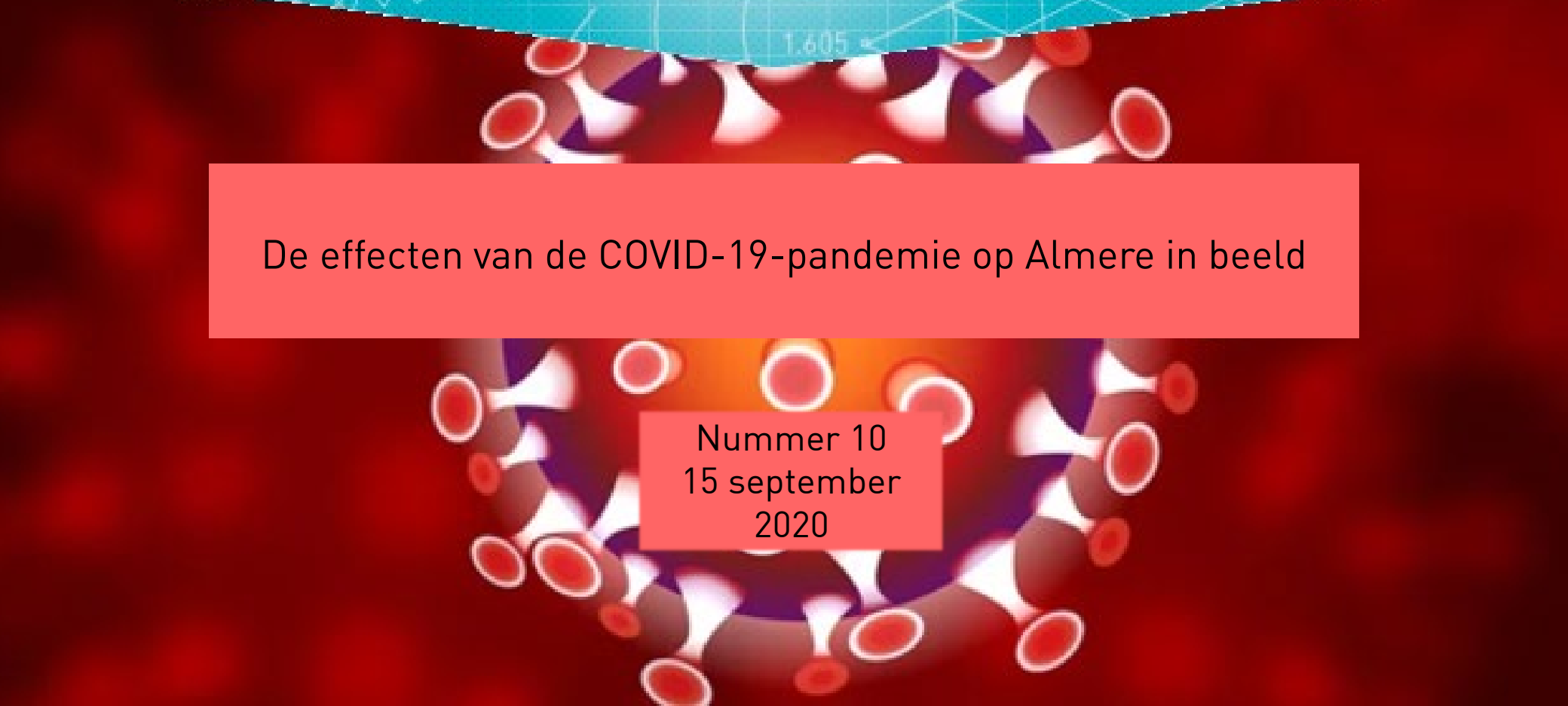




Monitor Coronacrisis



De effecten van de COVID-19-pandemie op Almere in beeld

Nummer 10
15 september
2020

Inleiding

In de Monitor Coronacrisis worden nu al een aantal maanden de ontwikkelingen in Almere gevolgd op een aantal gebieden. Het doel is de gevolgen van corona in beeld te brengen. De informatie uit het recente verleden geeft ons inzicht in de trends die aan het ontstaan zijn. Helaas weten we niet hoe deze zich in de toekomst zullen ontwikkelen. Het is daarom noodzakelijk om de vinger aan de pols te houden.

De monitor is geen kant-en-klaar product, maar zal zich de komende tijd steeds verder ontwikkelen. De focus van de statistische informatie ligt nu nog op de korte termijn. Gaandeweg zullen gegevens worden toegevoegd die een beeld geven van de ontwikkelingen op de lange termijn.

In de monitor ziet u dat sommige cijfers heel recent zijn en andere wat minder. Dat komt omdat sommige bronnen wekelijks of zelfs dagelijks cijfers bekend maken en andere maandelijks of per kwartaal.

De informatie is verdeeld over de volgende thema's:

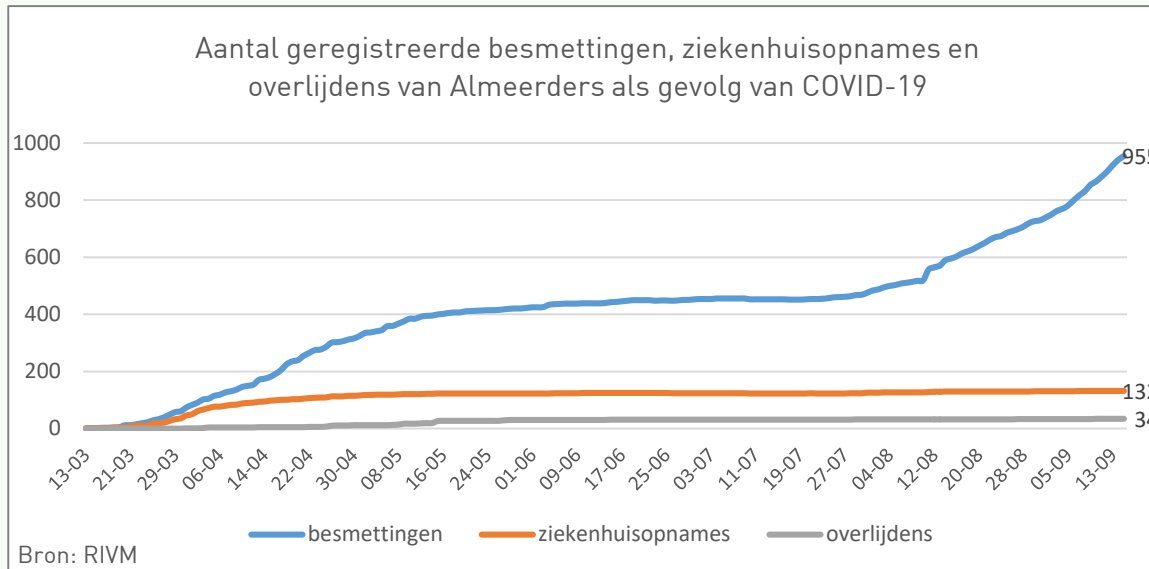
- Algemeen
- Samenleving
- Openbare orde, veiligheid en leefbaarheid
- Zorg en ondersteuning
- Onderwijs en kinderopvang
- Economie, werk en inkomen

Vergeleken met de vorige editie van de monitor zijn de volgende veranderingen doorgevoerd:

- De grafieken *Leerlingen bij leerplicht gemeld als niet in beeld bij onderwijs* en *Leerlingen die thuisgehouden worden wegens angst voor besmetting* zijn vervallen. Deze gegevens worden inmiddels niet meer bijgehouden. Op het moment van verschijnen van deze uitgave van de monitor waren nog geen andere cijfers met betrekking tot onderwijs en kinderopvang beschikbaar.
- De grafieken met resultaten van de enquêtes die de GGD de afgelopen tijd heeft gehouden zijn nu vervallen. Wanneer er nieuwe enquêteresultaten beschikbaar komen, zal hierover worden gerapporteerd in een volgende versie van de monitor.

De monitor is bijgewerkt tot en met 15 september.

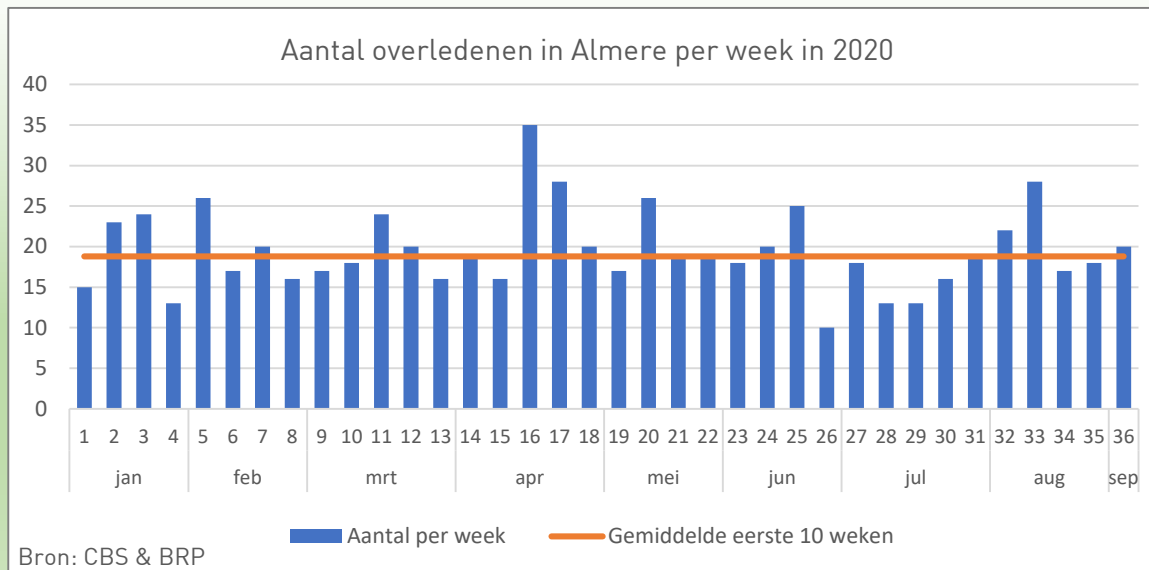
Samenleving



Het aantal Almeerders dat positief getest is op COVID-19 neemt weer duidelijk toe. Op 15 september waren er voor zover bekend 955 inwoners positief getest, 326 meer dan vier weken geleden. Per 100.000 inwoners zijn dat er 451. Landelijk zijn er 487 mensen per 100.000 inwoners positief getest.

Ondanks de toename van het aantal positief geteste Almeerders, is het aantal ziekenhuisopnames vanwege COVID-19 de afgelopen weken nagenoeg gelijk gebleven. Op 15 september waren er 132 inwoners van Almere opgenomen (geweest) in het ziekenhuis vanwege COVID-19. Per 100.000 inwoners is het aantal ziekenhuisopnames in Almere iets minder dan landelijk: 62 Almeerders tegenover 71 Nederlanders.

Voor zover bekend zijn er tot en met 15 september in totaal 34 inwoners van Almere overleden aan de gevolgen van COVID-19.



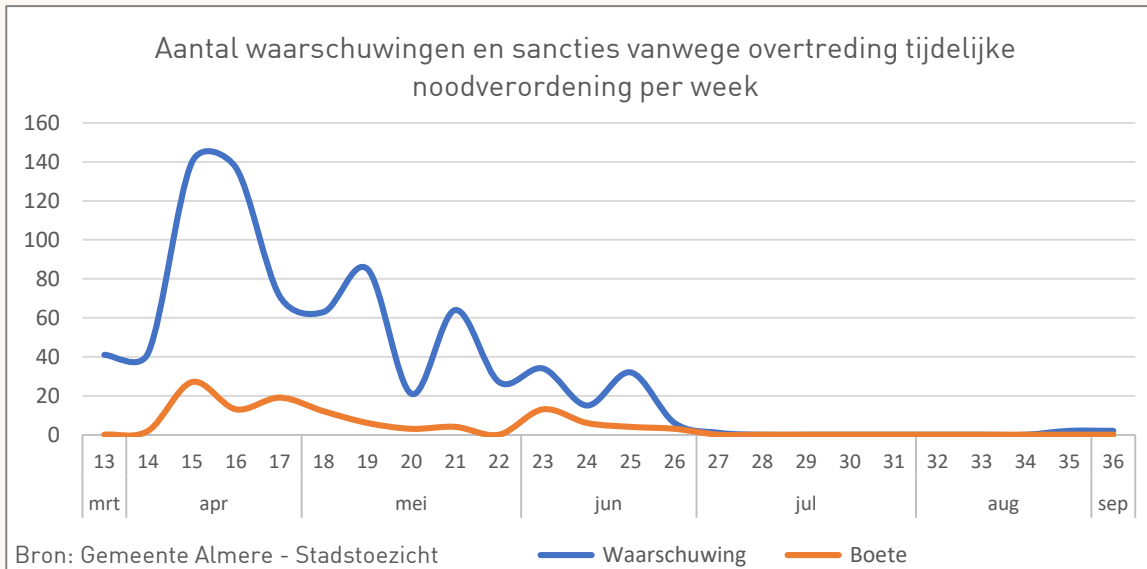
Omdat niet alle overledenen in Nederland getest zijn op COVID-19, zijn de werkelijke aantallen aan corona overleden personen waarschijnlijk hoger. Door naar het totaal aantal overledenen per week te kijken ontstaat een completer beeld van de mogelijke sterfgevallen als gevolg van COVID-19.

In Almere zijn in de week van 31 augustus t/m 6 september (week 36) in totaal 20 mensen overleden (alle doodsoorzaken). Dit is vrijwel gelijk aan het gemiddelde van de eerste tien 'corona-vrije' weken. Dit was ook het geval in de twee weken daarvoor.

De piek in week 33 heeft zeer waarschijnlijk te maken met de hittegolf van 5 tot 16 augustus.

De plotselinge stijging in week 16 en week 17 heeft geen duidelijke oorzaak. Een relatie met de corona-epidemie kan niet worden aangetoond.

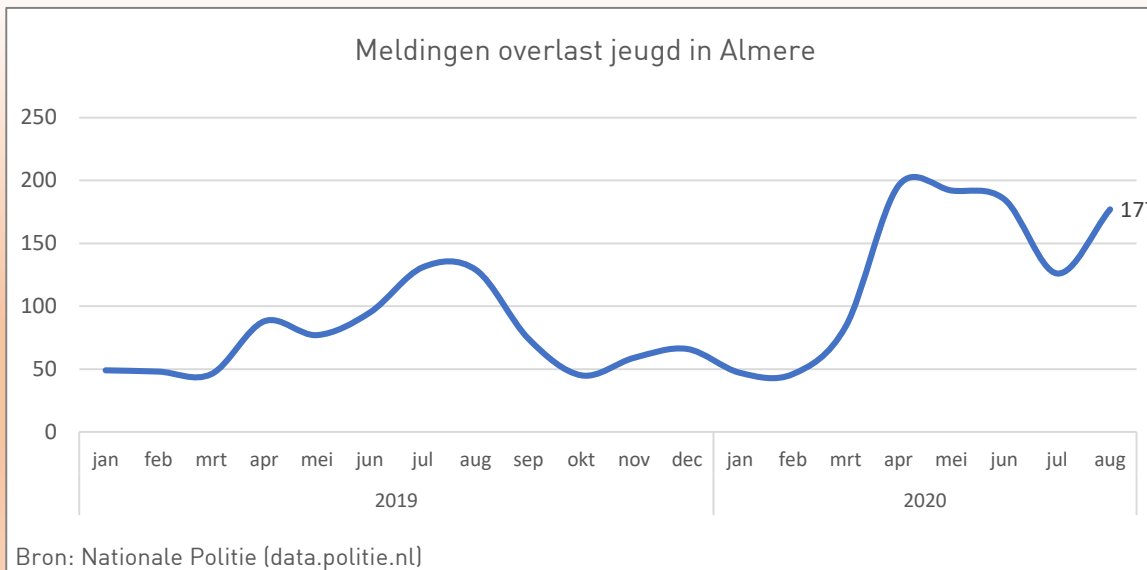
Openbare orde, veiligheid en leefbaarheid



De afdeling Vergunningen, Toezicht en Handhaving heeft regelmatig overleggen met politie, ondernemersverenigingen en horeca om te voorkomen dat het te druk is. Op drukke dagen zijn er opstartmomenten met partners als het marktbeheer en beveiligers over de situatie en eventuele bijsturing. Jeugd-BOA's hebben contact met jongeren en komen op plekken waar veel jongeren samenkomen.

De BOA's surveilleren in de stad en sinds juni treden ze alleen bij excessen handhavend op. Meestal houden mensen onbewust te weinig afstand en is een gesprek voldoende om hen weer alert te maken. Als mensen bewust of herhaald de regels overtreden krijgen ze een geregistreerde waarschuwing.

De laatste weken zijn er weer enkele formele waarschuwingen uitgedeeld aan horecagelegenheden die bijvoorbeeld hun tafels te dicht op elkaar hadden staan. Na deze waarschuwingen hebben deze gelegenheden zich goed aan de maatregelen gehouden.

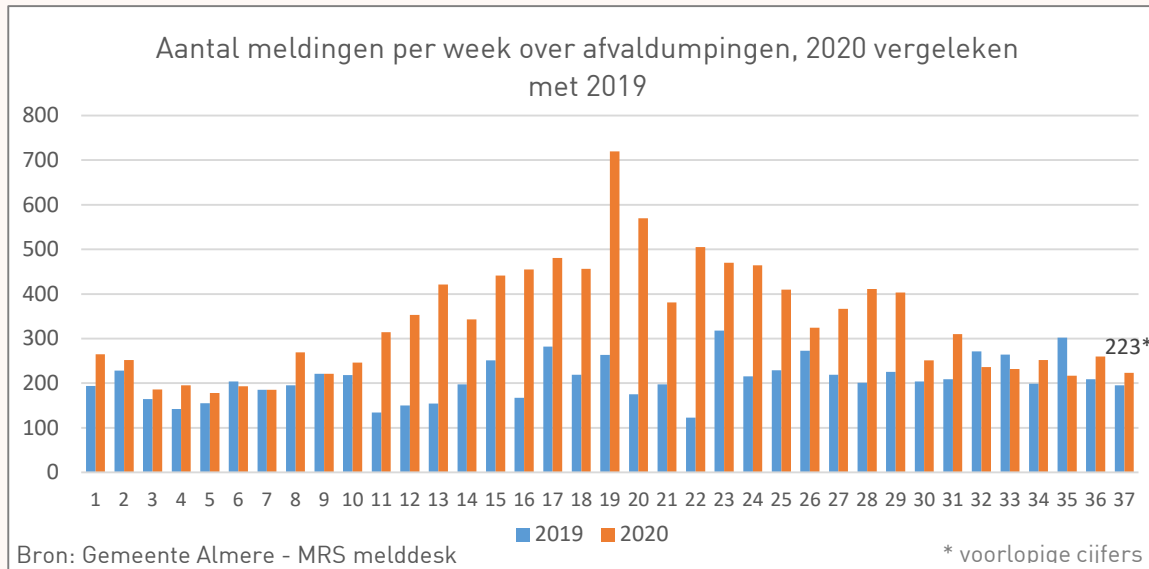


'Meldingen overlast jeugd' betreft meldingen van burgers en politieagenten over kleinere incidenten zoals herrie maken, mensen lastig vallen en afval laten slingeren. Vandalisme en baldadigheid vallen hier niet onder. Het gaat om zogenaamde 'ongefilterde' meldingen waarbij de ernst van het vergrijp niet is vastgesteld.

Meldingen overlast door jeugd zijn sterk seizoensafhankelijk: bij mooi weer wordt er meer overlast door jongeren gemeld. Een deel van deze meldingen heeft betrekking op groepen jongeren in de openbare ruimte die zich niet aan de 1,5 m afstand hielden.

In april werd het hoogste aantal meldingen gedaan sinds het begin van de registraties in 2010. Het lijkt er op dat 'het nieuwe normaal' gepaard gaat met meer meldingen van overlast van jeugd. In de eerste acht maanden van 2020 is het aantal meldingen 50% hoger dan in dezelfde periode in 2019 en 35% meer dan in 2018.

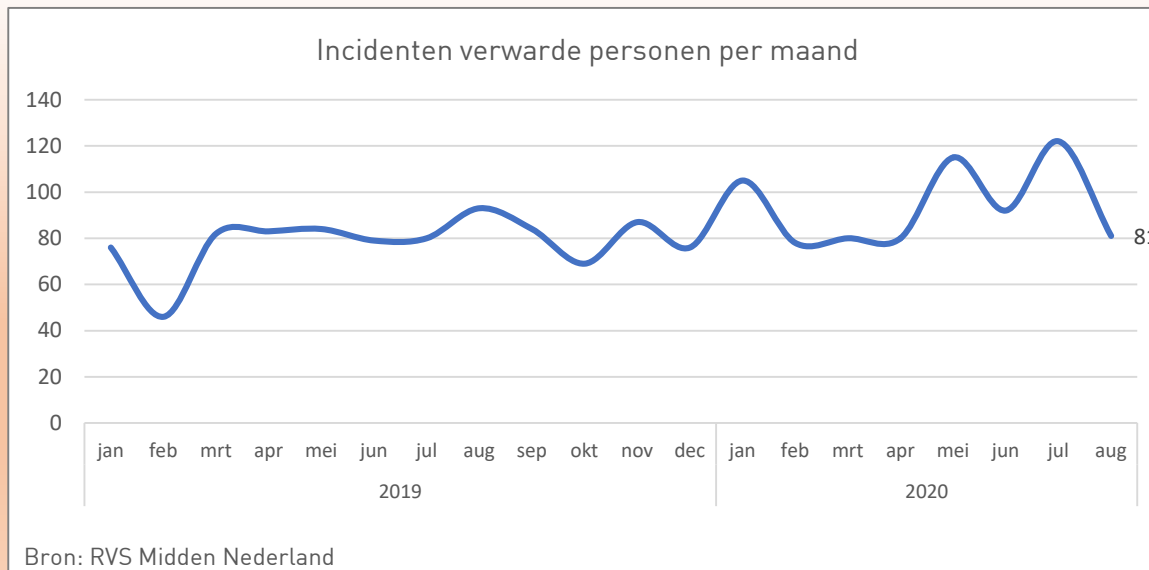
Openbare orde, veiligheid en leefbaarheid



Sinds het instellen van de beperkende maatregelen ter bestrijding van het coronavirus, is het aantal dumpingen van afval sterk toegenomen. Dit wordt treffend geïllustreerd door de ontwikkeling van het aantal meldingen over dumpingen.

Vanaf het begin van de coronacrisis was het aantal meldingen per week fors hoger dan in dezelfde periode in 2019. In de week van 4 t/m 10 mei (week 19) bedroeg het aantal meldingen 723, bijna een verdrievoudiging ten opzichte van dezelfde week een jaar eerder.

Na deze hoge piek werd het wekelijkse aantal meldingen wel minder, maar was het nog een groot aantal weken duidelijk hoger dan vorig jaar. Vanaf week 30 (20 t/m 26 juli) is het aantal binnengekomen meldingen over afvaldumpingen duidelijk lager en ongeveer op het niveau van 2019.

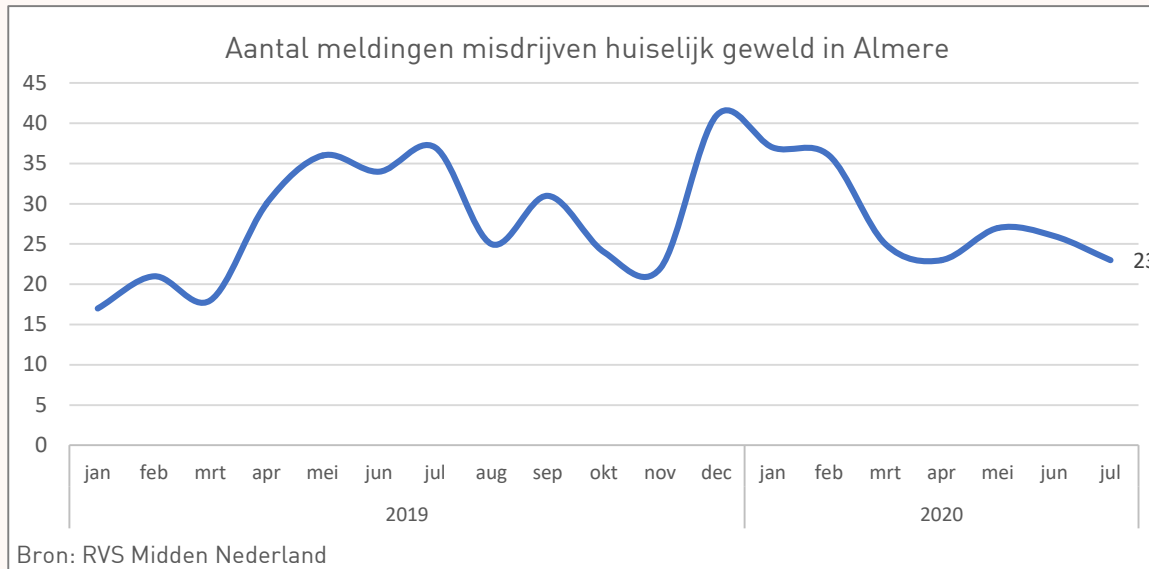


De politie registreert bij meldingen en incidenten of de overlast veroorzaakt wordt door verwarde personen. Die overlast betekent niet altijd dat er sprake is van een strafbaar feit, wel dat de politie betrokken is geweest. Of iemand 'verward' is, is een inschatting van de agent, geen diagnose.

Een stijging van het aantal overlastmeldingen werd verwacht, omdat de crisis voor meer mensen aanleiding geeft tot psychische nood en doordat hulpverleners minder bereikbaar waren tijdens lockdown.

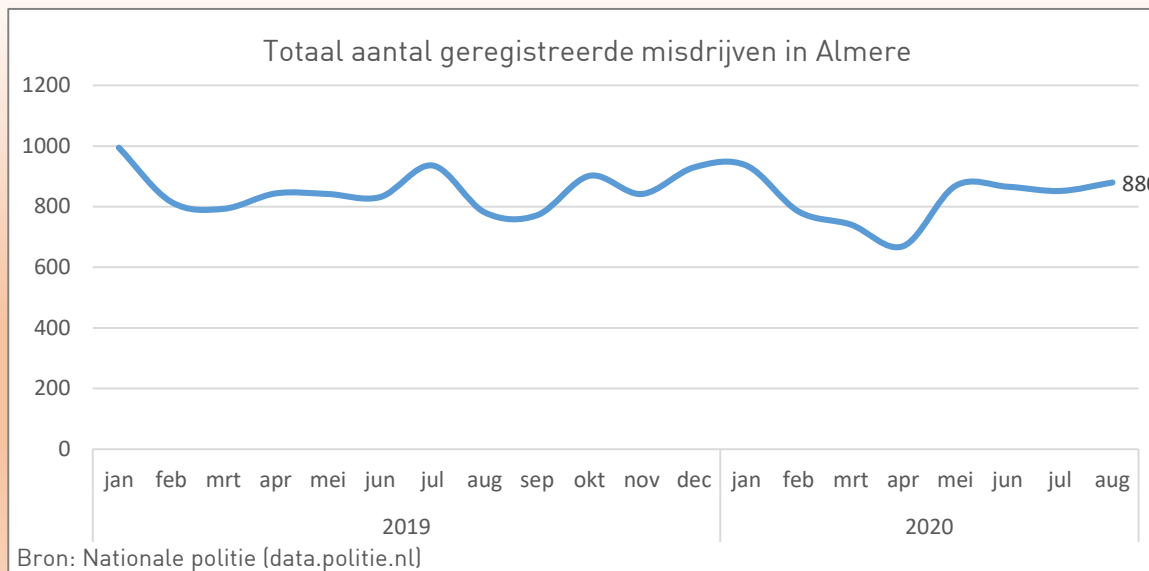
Tijdens de lockdownperiode in maart en april bleef het aantal meldingen van overlast normaal. Pas in mei - na versoepeling van de maatregelen - nam het aantal overlastmeldingen door verwarde personen toe tot 115: het hoogste aantal sinds het begin van de registraties in 2015. Inmiddels is het aantal meldingen over verwarde personen weer op het niveau van het langjarig gemiddelde.

Openbare orde, veiligheid en leefbaarheid



De politie registreert bij misdrijven of er sprake is van huiselijk geweld.

Het aantal geregistreerde misdrijven met huiselijk geweld daalde in april, maar steeg daarna weer tot 26. Dat is op het gemiddelde van het aantal meldingen per maand sinds 2018.

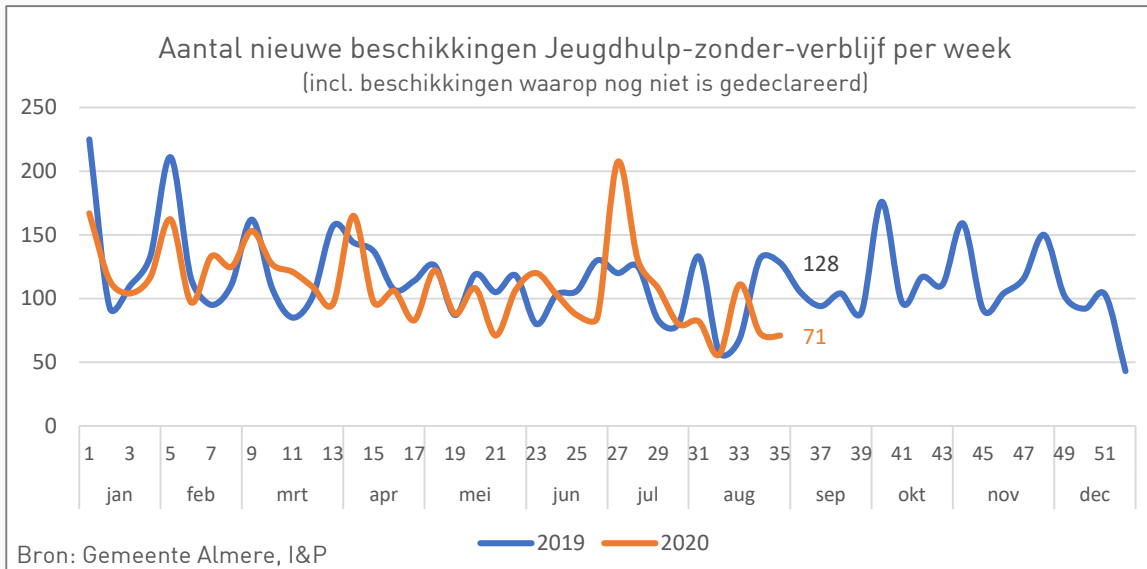


In het begin van de coronacrisis, in maart en april, daalde de totale criminaliteit. Normaal schommelt het aantal misdrijven rond de 800-900 per maand. In april daalde dat naar 665. In mei steeg het aantal misdrijven weer.

Vooral cybercrime en fraude namen toe. Maar sinds de versoepeling van de maatregelen nam het aantal traditionelere misdrijven als winkeldiefstallen, verkeersmisdrijven en auto-inbraken namen ook weer toe.

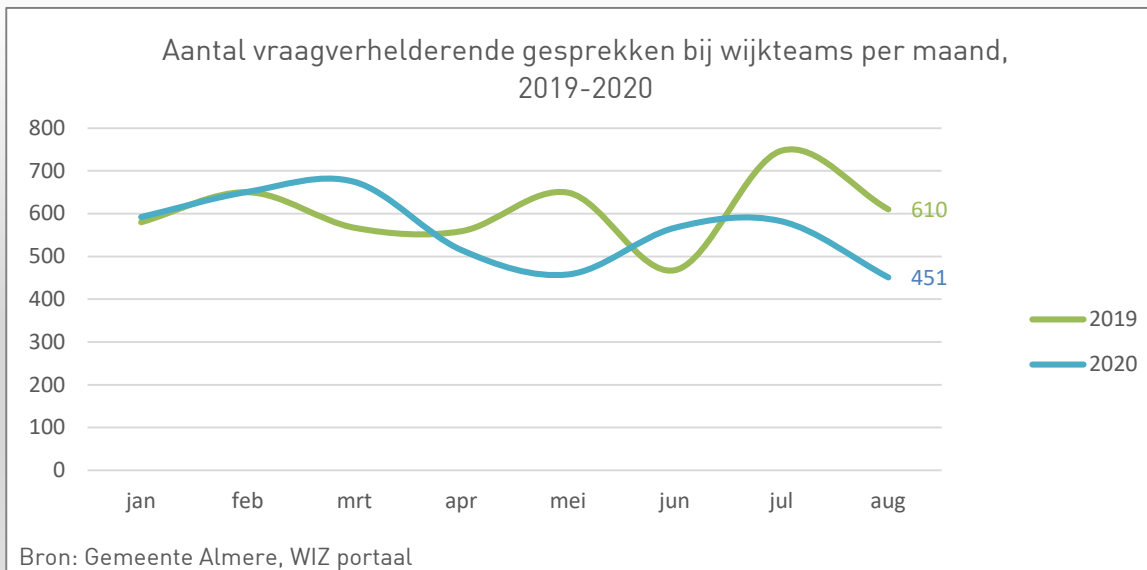
In augustus is het aantal geregistreerde misdrijven vrijwel gelijk aan het aantal in de voorgaande drie maanden.

Zorg en ondersteuning



Het aantal nieuwe contracten voor jeugdhulp wordt gemonitord om te volgen of er sprake is van toenemende psychische nood onder jeugdigen als gevolg van de coronacrisis.

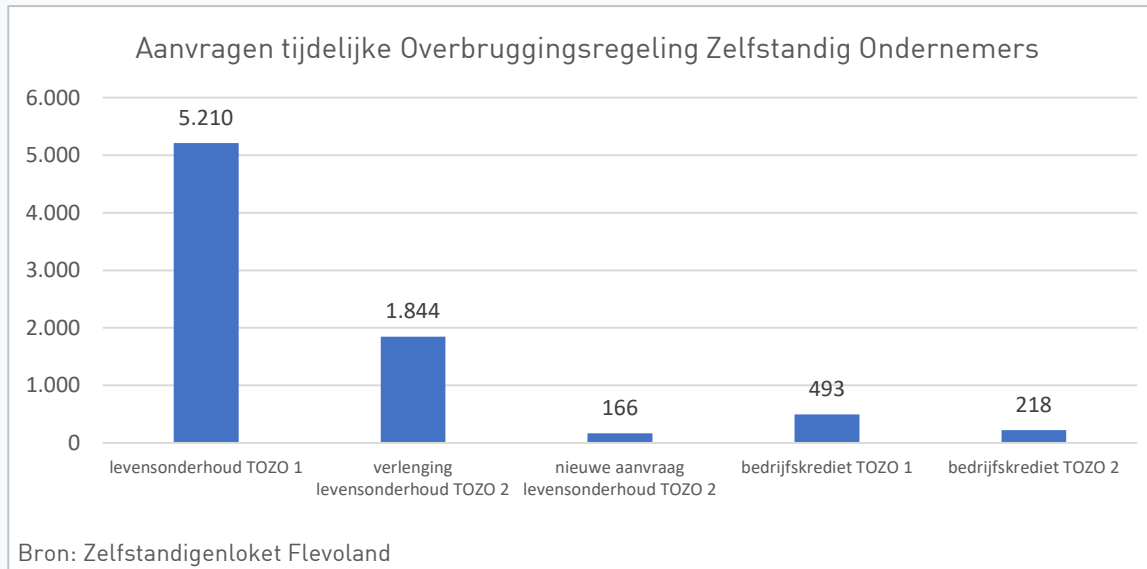
In het begin van de coronacrisis werden er echter 20% minder contracten afgesloten dan in dezelfde periode vorig jaar. Dat was echter een tijdelijk verschijnsel: in juli werd de achterstand grotendeels ingehaald. Inmiddels zijn er weer bijna even veel jeugdhulptrajecten opgestart als in dezelfde periode vorig jaar.



Mensen met een ondersteuningsvraag kunnen zichzelf melden bij de wijkteams of worden gemeld worden door een professional. Soms kan het wijkteam de melding dan meteen afhandelen door de hulpvrager door te verwijzen of te adviseren. Soms is er meer nodig. Dan voeren de wijkwerkers eerst een vraagverhelderend gesprek met de hulpvrager.

Tijdens de lockdownperiode hielden de wijkteams minder van dergelijke vraagverhelderende gesprekken. Na versoepeling van de maatregelen voerden ze weer meer van deze gesprekken, maar het aantal gevoerde gesprekken voor vraagverheldering in augustus was het laagste sinds januari 2019. In augustus werden er wel even veel meldingen gedaan bij de wijkteams als normaal in deze periode van het jaar.

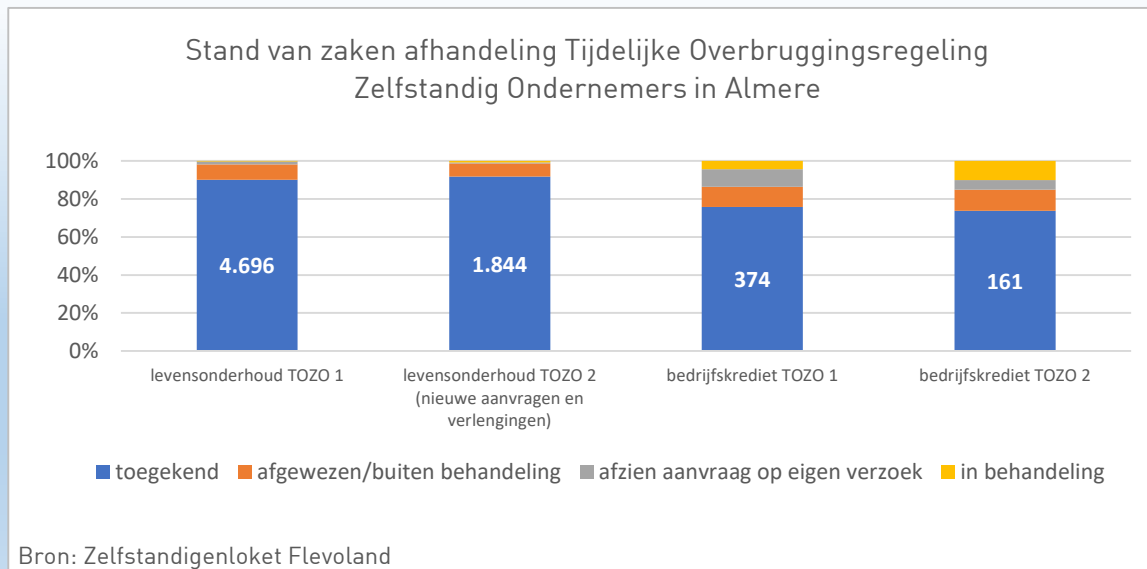
Economie, werk en inkomen



Zelfstandig ondernemers die door corona in de financiële problemen komen, kunnen zich melden bij het Zelfstandigen Loket Flevoland voor een aanvraag in het kader van de Tijdelijke Overbruggingsregeling Zelfstandig Ondernemers (TOZO).

De eerste ronde TOZO liep tot 1 juni 2020. Op 1 juni is de tweede ronde TOZO gestart. Deze tweede ronde kent strengere voorwaarden. Ondernemers die samen met hun partner boven het sociaal minimum uitkomen, komen bij de tweede ronde niet meer in aanmerking voor een uitkering.

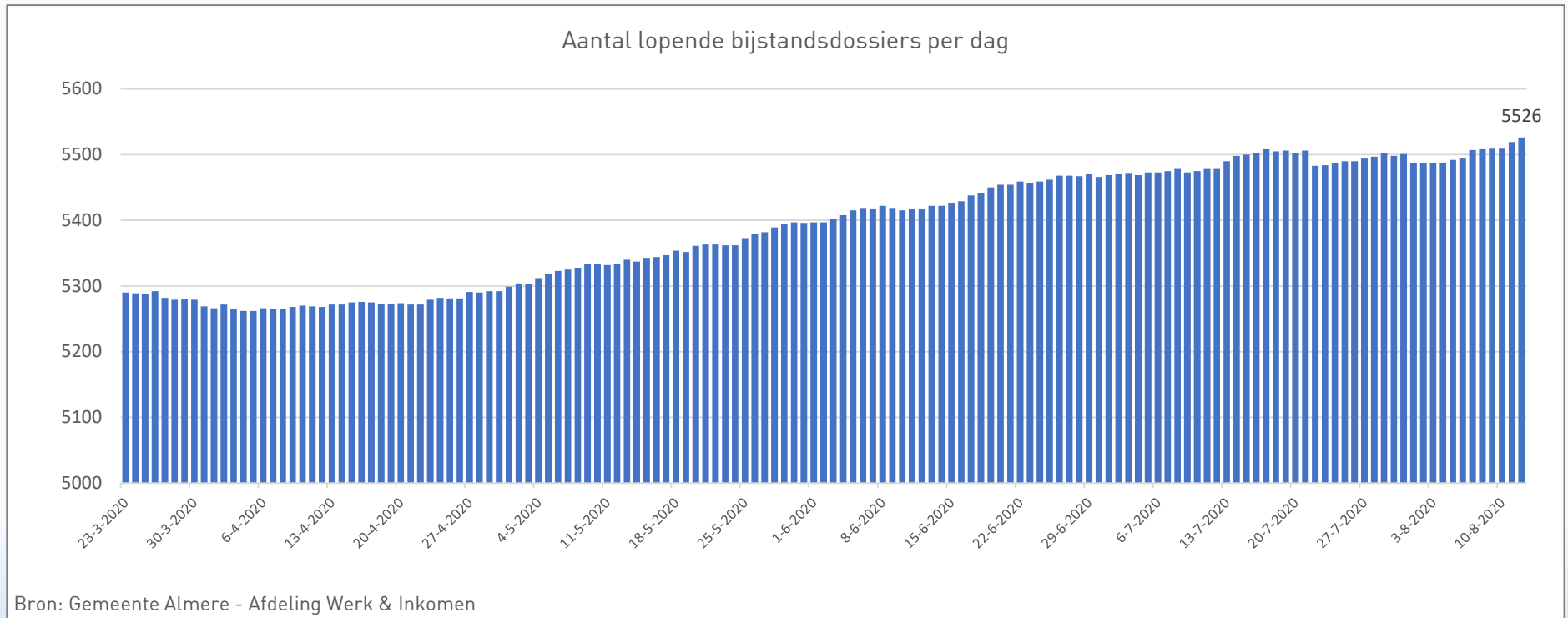
Tot en met 18 augustus zijn in totaal 7.931 aanvragen TOZO 1 en 2 van Almeerse ondernemers binnengekomen bij het Zelfstandigen Loket Flevoland. Het betreft 7.220 aanvragen ten behoeve van levensonderhoud (waaronder verlengingen) en 711 aanvragen voor een bedrijfskrediet.



De percentages toegekende aanvragen verschillen afhankelijk van over welke aanvragen het gaat. Van alle aanvragen levensonderhoud zijn op 18 augustus negen van de tien aanvragen toegewezen (91%). Van de aanvragen bedrijfskrediet is dit toewijzingspercentage lager. Driekwart van de aanvragen voor bedrijfskredieten zijn nu toe toegewezen.

De TOZO-regeling is bestemd voor zelfstandig ondernemers inclusief zzp'ers. Ter indicatie: op 1 april 2019 telt Almere ruim 20.000 bedrijfsvestigingen en instellingen met maximaal 250 werknemers. Een groot deel van deze bedrijfsvestigingen betreft een zelfstandig ondernemer zonder personeel.

Economie, werk en inkomen



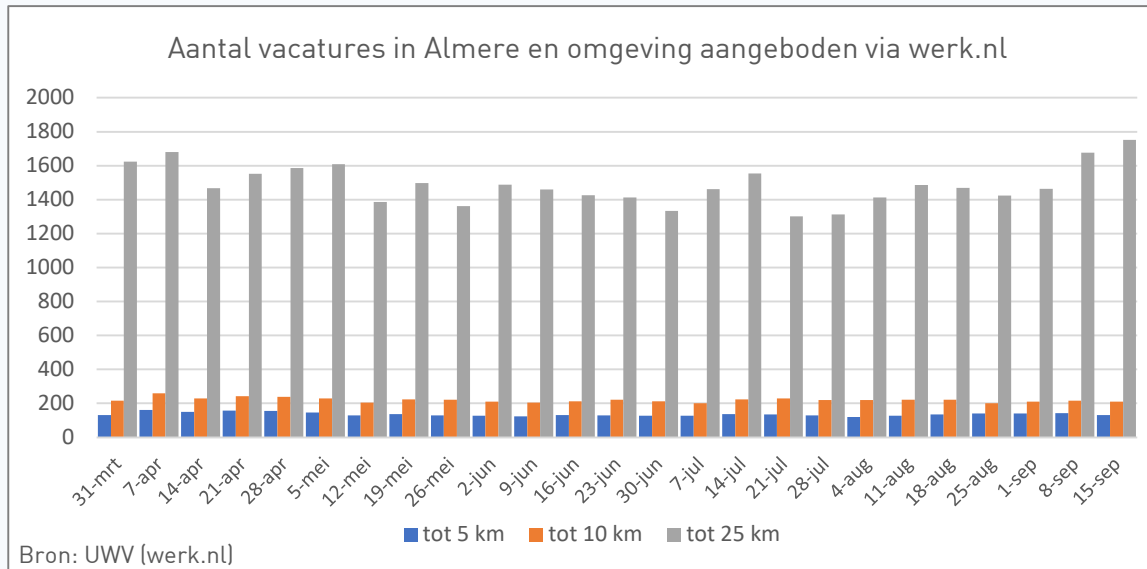
Het aantal lopende dossiers voor Algemene bijstand bedroeg 5290 dossiers op 23 maart en 5535 dossiers op 14 september 2020. Dat is een toename van 4,6% (+245).

De ontwikkeling van het aantal lopende dossiers laat vanaf eind april een stijging zien. Dat het aantal lopende dossiers toeneemt, ligt in de lijn der verwachting gezien de ontwikkelingen op de arbeidsmarkt.

Bedrijven kunnen de tijdelijke Noodmaatregel Overbrugging Werkbehoud aanvragen voor een tegemoetkoming in de loonkosten als de omzet erg terugloopt. Dit vermindert baanverlies.

Mensen die hun baan verliezen komen niet meteen in aanmerking voor de bijstand. Veel werknemers ontvangen eerst een werkloosheidsuitkering (WW). Ook gelden er aanvullende eisen voor het ontvangen van bijstand.

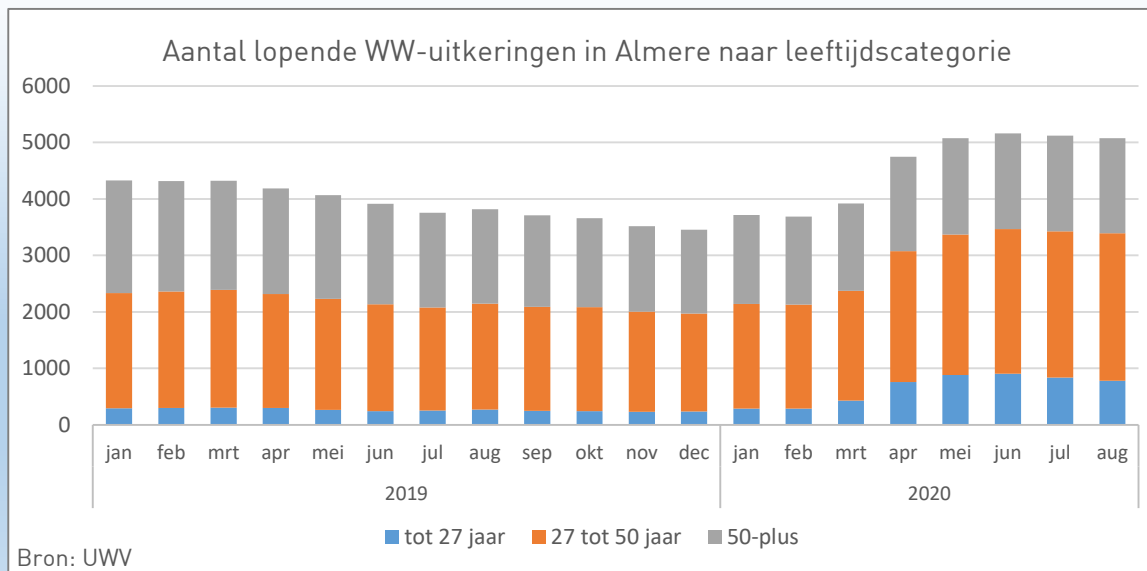
Economie, werk en inkomen



Via werk.nl kunnen mensen op zoek naar vacatures in de omgeving van hun woonplaats. Vanaf 31 maart wordt eens per week de database geraadpleegd om te zien hoeveel vacatures er in de omgeving van Almere zijn.

In de directe omgeving (tot 5 en tot 10 kilometer) van Almere is het aantal vacatures naar verhouding klein, maar wel constant.

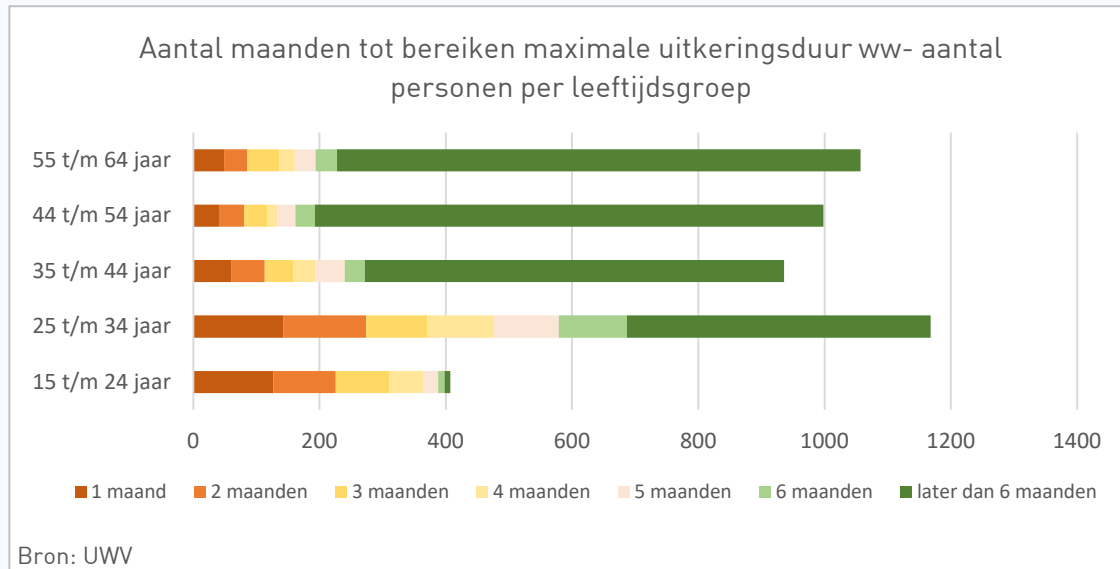
Binnen het gebied tot 25 kilometer is het aantal vacatures de afgelopen vier weken weer gestegen. Op 15 september was het aantal vacatures binnen dit gebied het hoogst sinds 31 maart.



Vergeleken met juni is het aantal lopende WW-uitkeringen in juli en augustus licht gedaald, van 5160 naar 5076. Ten opzichte van maart van dit jaar is het aantal uitkeringen nog altijd fors hoger, namelijk +1156 (een toename 29%).

Het aantal uitkeringen voor personen tot 27 jaar is voor het eerst sinds januari weer wat afgenomen, van 907 in juni naar 838 in juli en 784 in augustus. Dit kan een gevolg zijn van het aflopen van recht op WW, dat gekoppeld is aan het opgebouwde arbeidsverleden.

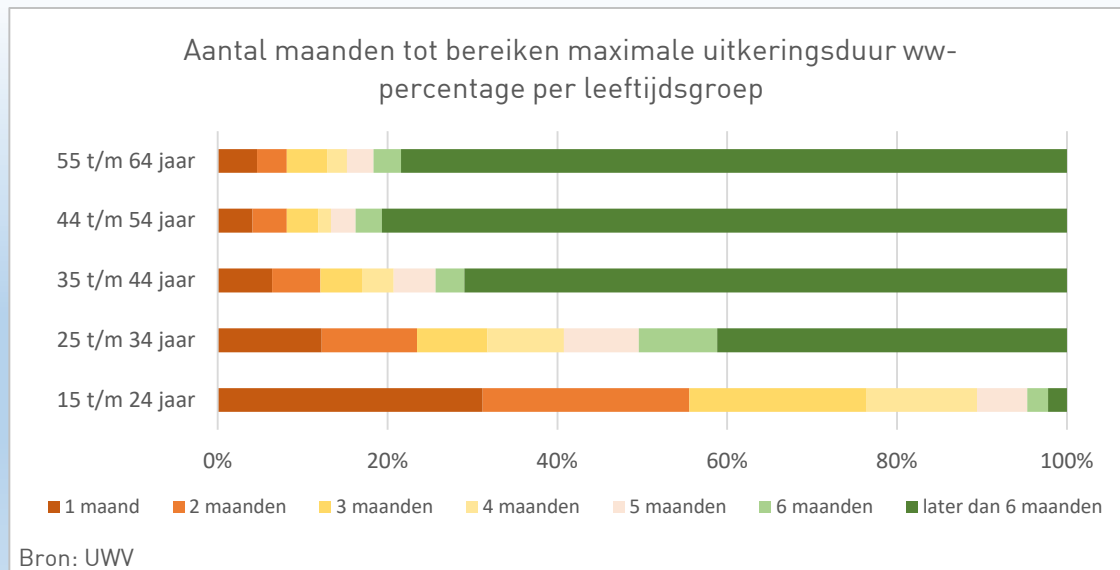
Economie, werk en inkomen



Mensen die hun baan verliezen kunnen in aanmerking komen voor een werkloosheidsuitkering (WW). Hiervoor moet iemand gewerkt hebben voor een werkgever en voor ontslag tenminste 26 weken van de 36 weken gewerkt hebben. Ook moet iemand buiten eigen schuld om werkloos zijn geworden.

Het recht op WW neemt toe als het arbeidsverleden langer is. Mensen met een kort arbeidsverleden hebben recht op drie maanden WW. Het WW-recht kan oplopen tot maximaal 24 maanden.

De figuren geven aan hoelang het duurt voordat Almeerders met een WW-uitkering uit juli 2020 hun recht op WW verliezen. Een deel van deze Almeerders zal daarna bij de gemeente een beroep doen op Algemene bijstand.



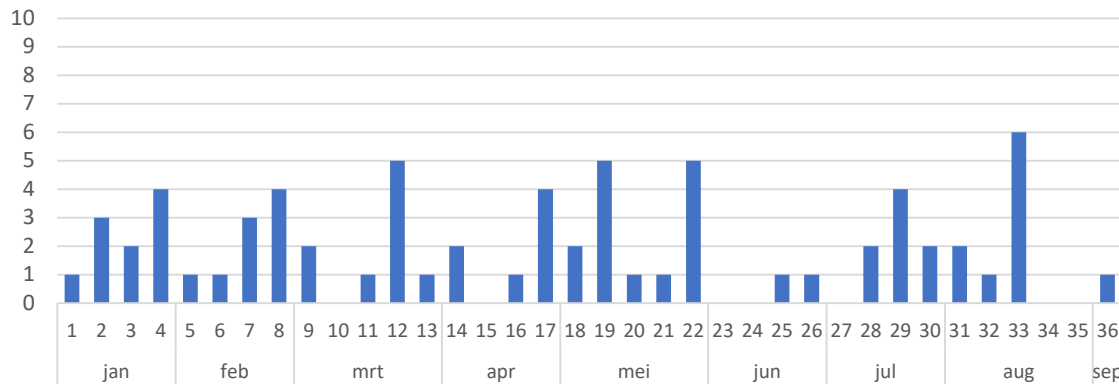
In juli 2020 hebben in totaal 4.566 Almeerders met een uitkering recht op tenminste nog een maand WW. Dit aantal verschilt niet sterk van het aantal van 4.516 Almeerders uit juni 2020. Als er gekeken wordt naar verschillende leeftijdsgroepen zijn er wel duidelijke verschillen te zien. Het aantal 15 t/m 24 jarigen is met 12% afgenomen. Het aantal 35 t/m 44 jarigen is met 6% toegenomen. Verschillen bij de andere leeftijdsgroepen zijn kleiner.

De verdeling van de resterende WW-duur verschilt per leeftijdsgroep. Van de WW'ers van 35 jaar of ouder, kunnen (tenminste) zeven van de tien personen meer dan 6 maanden WW ontvangen voor dat ze de maximale uitkeringsduur bereiken. Voor WW'ers onder de 35 jaar is dit percentage lager.

NB: de hier genoemde aantallen zijn anders dan de genoemde aantallen WW'ers op pagina 10. Dit komt doordat bij het bepalen van de resterende WW-duur alleen gekeken wordt naar Almeerders die ook *na juli* recht hebben op WW.

Economie, werk en inkomen

Aantal faillissementen (incl. eenmanszaken) per week in Flevoland in 2020

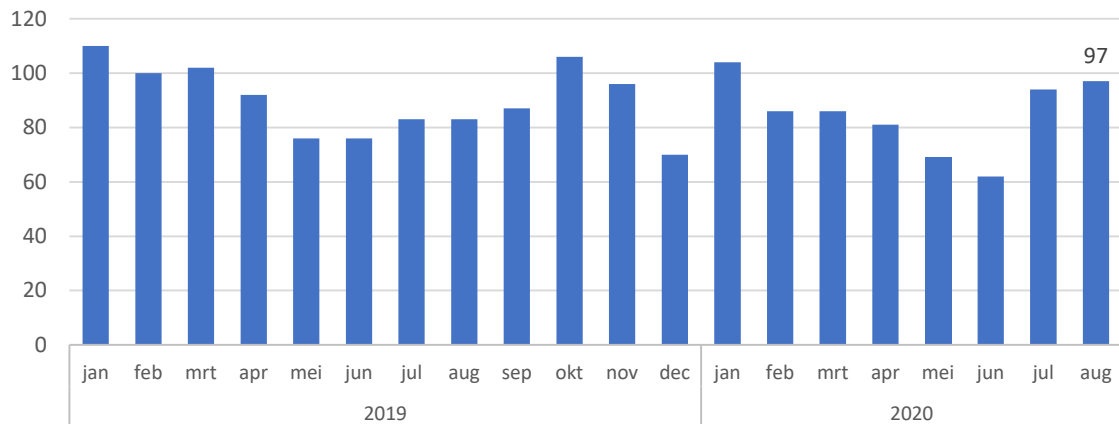


Bron: CBS

In de periode 1 januari t/m 6 september zijn in Flevoland tot dusverre 69 bedrijfsfaillissementen uitgesproken, waaronder 14 eenmanszaken.

Dit is iets lager dan het aantal bedrijven dat in de eerste acht maanden van 2019 failliet is gegaan, namelijk 72.

Aantal aanmeldingen PLANgroep



Bron: PLANgroep

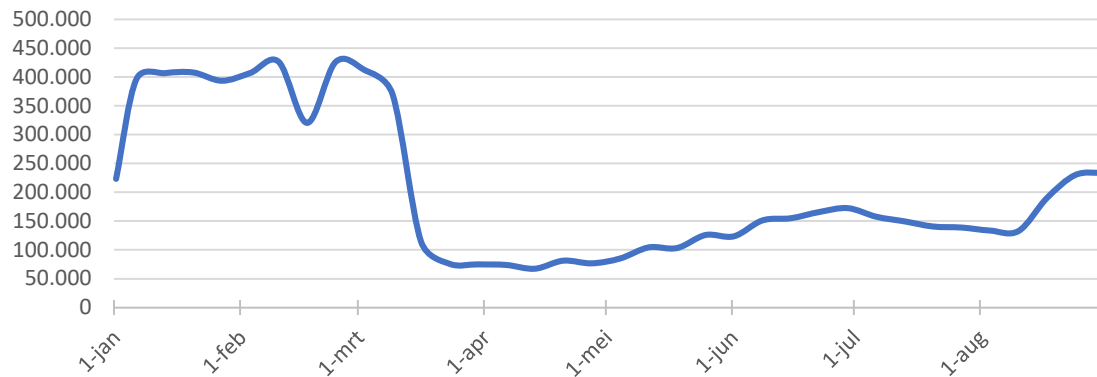
Het aantal aanmeldingen bij de PLANgroep is een indicator voor de mate waarin de coronacrisis leidt tot een toename van financiële problemen bij Almeerders.

Landelijk en ook in Almere nam in de eerste maanden van de coronacrisis het aantal aanmeldingen voor schulddienstverlening af tot de laagste aantallen per maand ooit. Deurwaarders en corporaties waren coulanter met betalingsachterstanden.

In juli steeg het aantal aanmeldingen weer en is in augustus iets hoger dan normaal. Sinds half juli is er weer een open inlooppreekuur op de donderdagochtend.

Economie, werk en inkomen

Ontwikkeling van het aantal incheck-transacties met een OV-chipkaart in het stad- en streekvervoer



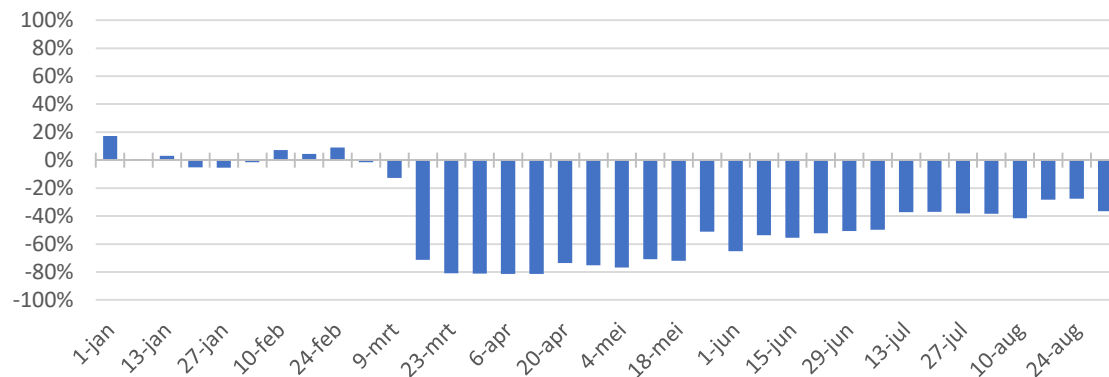
Bron: Keolis (voorlopige cijfers)

De ontwikkeling van het aantal incheck-transacties met een OV-chipkaart in het stad- en streekvervoer geeft een indicatie van de reisdynamiek binnen de stad.

Na een periode van minder incheckbewegingen door de zomervakantie neemt vanaf halverwege augustus 2020 het aantal incheckbewegingen weer toe.

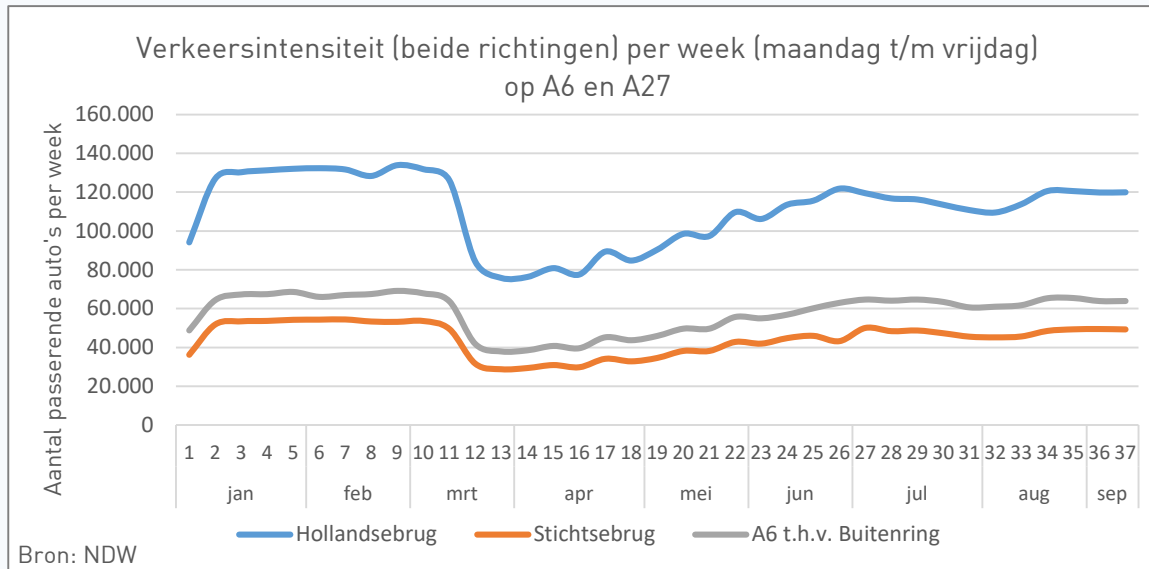
In eerste instantie lijkt het erop dat de relatieve afname van het aantal incheckbewegingen in 2020 t.o.v. 2019 in de weken van 17 en 24 augustus 2020 ook bijtrekt. In deze weken wijkt het aantal incheckbewegingen in 2020 minder af van het aantal incheckbewegingen in 2019 dan eerder het geval was. Echter, dit wordt grotendeels veroorzaakt doordat de zomervakantie in 2020 twee weken eerder valt dan vorig jaar. Vanaf 17 augustus gingen de scholen weer open. Als we deze verandering vanwege de vakantieperiode er uit filteren, dan lijkt het erop dat het aantal incheckbewegingen in de afgelopen periode vanaf begin juli nog steeds zo'n 40% lager ligt dan 2019.

Verandering aantal inchecktransacties bus- en streekvervoer in 2020 t.o.v. 2019



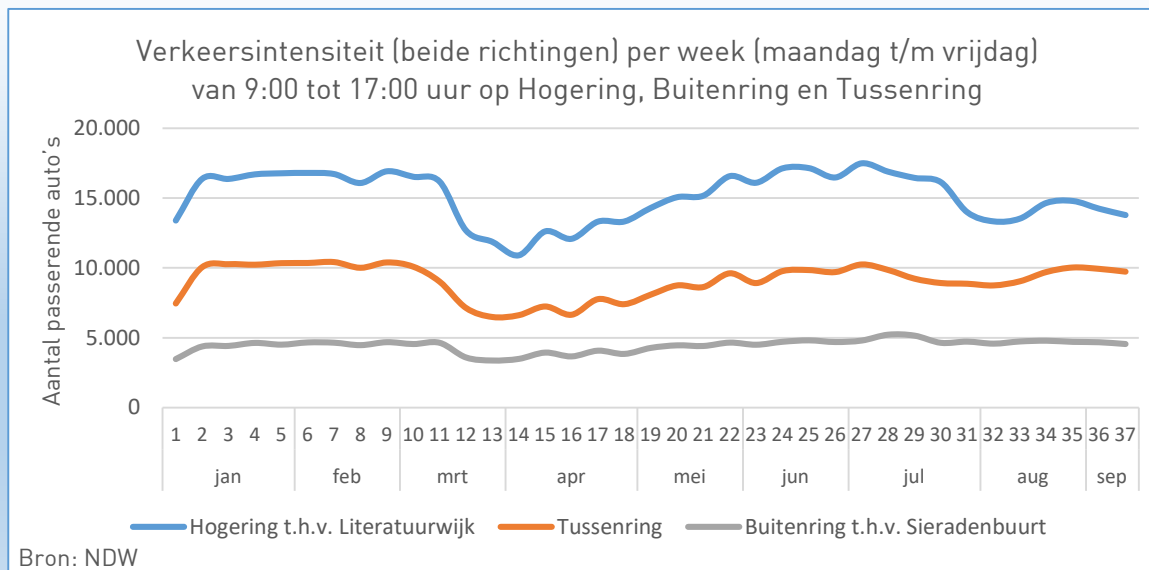
Bron: Keolis (voorlopige cijfers)

Economie, werk en inkomen



De verkeersintensiteit (het aantal passerende motorvoertuigen per tijdseenheid) geeft een indicatie van het woon-werkverkeer en de door de coronacrisis veranderende reispatronen.

Op het moment dat de beperkende maatregelen ingaan en mensen worden opgeroepen zoveel mogelijk thuis te blijven, neemt het autoverkeer op de snelwegen van en naar Almere sterk af. Vanaf eind april is er weer een duidelijke stijging van de verkeersintensiteit te zien. Het aantal passerende auto's per week ligt nog wel onder het niveau van voor de coronacrisis.

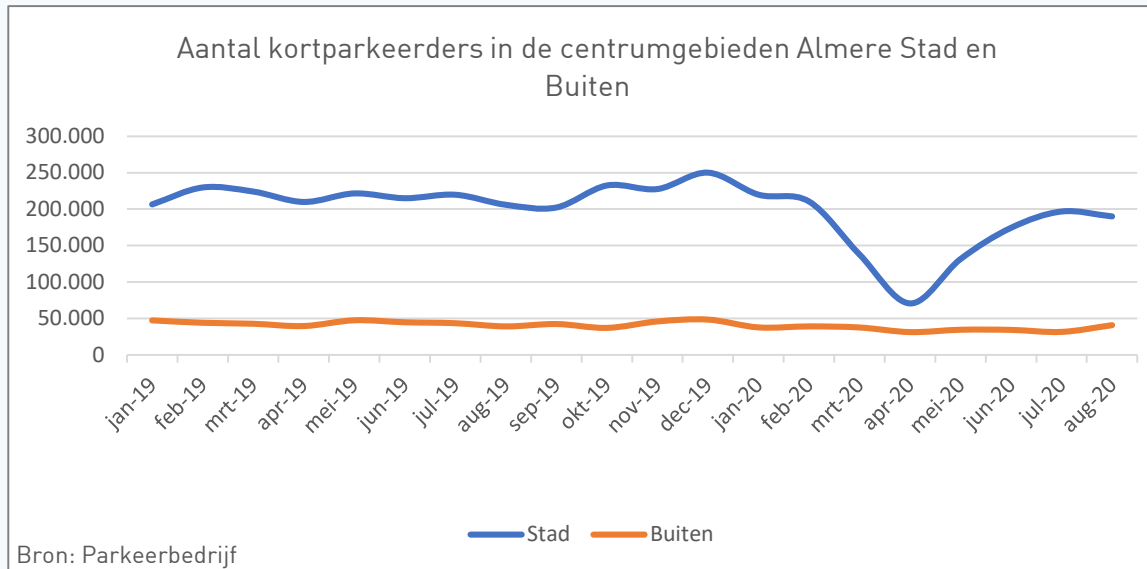


Het autoverkeer op de ring is behalve indicatief voor woon-werkverkeer ook een indicator voor meer lokaal verkeer. Buiten de spits (van 9 tot 5 uur) toont de verkeersintensiteit hetzelfde beeld als op de snelwegen: een sterke daling vanaf week 11, een stijging vanaf eind april. Het aantal passerende auto's bereikte in de laatste week van mei weer het niveau van voor de ingang van de beperkende maatregelen.

Vanaf half juli daalt de intensiteit weer licht als gevolg van de vakantieperiode, waarna half augustus de intensiteit weer wat toeneemt.

De sterke daling op de Hogering ter hoogte van Literatuurwijk hangt waarschijnlijk samen met wegwerkzaamheden en de afsluiting van de kruising Hollandsedreef-Hogering.

Economie, werk en inkomen

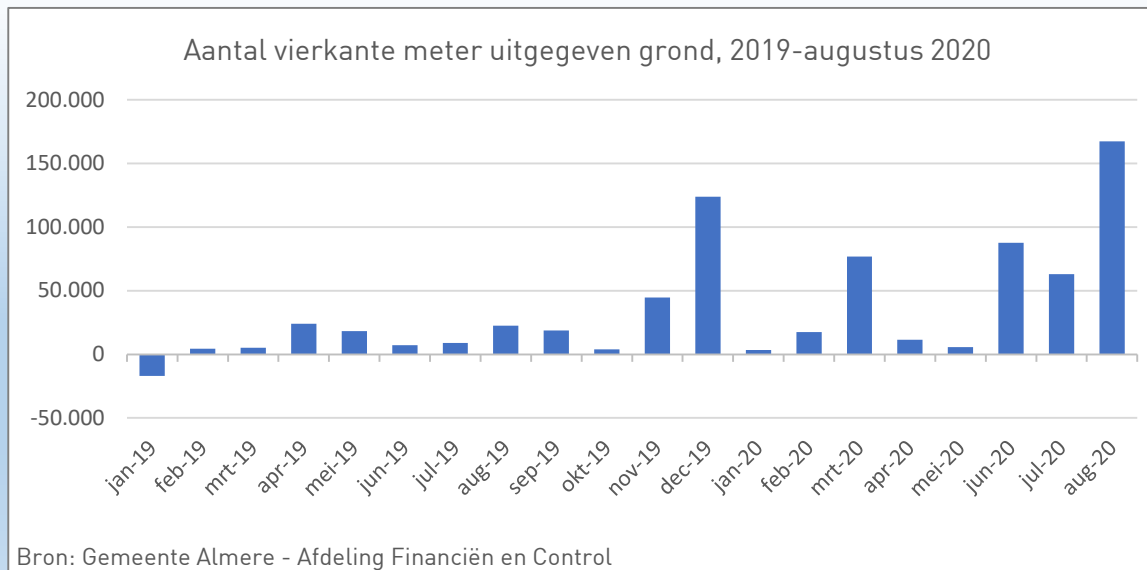


De ontwikkeling van het aantal kortparkeerders in centrumgebieden geeft een indicatie van het functioneren van het centrum.

Het aantal kortparkeerders was in maart en april 2020 (fors) lager dan eerder. Vanaf mei 2020 tot aan de zomervakantieperiode neemt het aantal kortparkeerders weer toe.

Het totaal aantal kortparkeerders in augustus 2020 ligt echter nog niet op het niveau van 2019.

De toename van het aantal kortparkeerders vanaf mei 2020 komt vooral voort uit een stijging van het aantal parkeerders in Almere Stad. In augustus was het beeld anders, het aantal kortparkeerders in Almere Stad nam licht af, het aantal kortparkeerders in Almere Buiten nam tussen juli en augustus fors toe met bijna 30%.



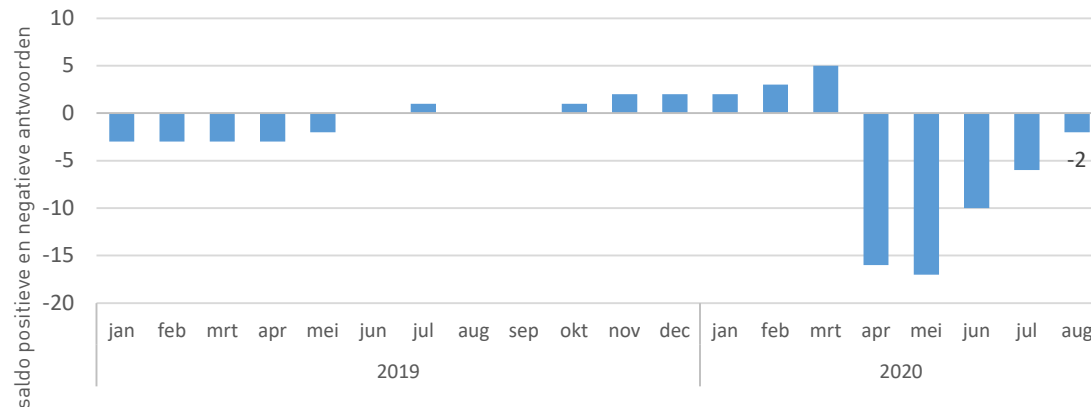
De gemeente geeft grond uit ten behoeve van bijvoorbeeld woningbouw of de aanleg van bedrijventerreinen.

De figuur geeft aan hoeveel vierkante meter grond de gemeente per maand uitgeeft over de periode januari 2019 tot en met augustus 2020. De gronduitgifte kent schommelingen van maand tot maand (datum notarieel transport).

De gronduitgifte is in 2020 tot en met augustus nu hoger dan in heel 2019.

Economie, werk en inkomen

Verwachting consumenten over de eigen financiële situatie in de komende 12 maanden (landelijk)



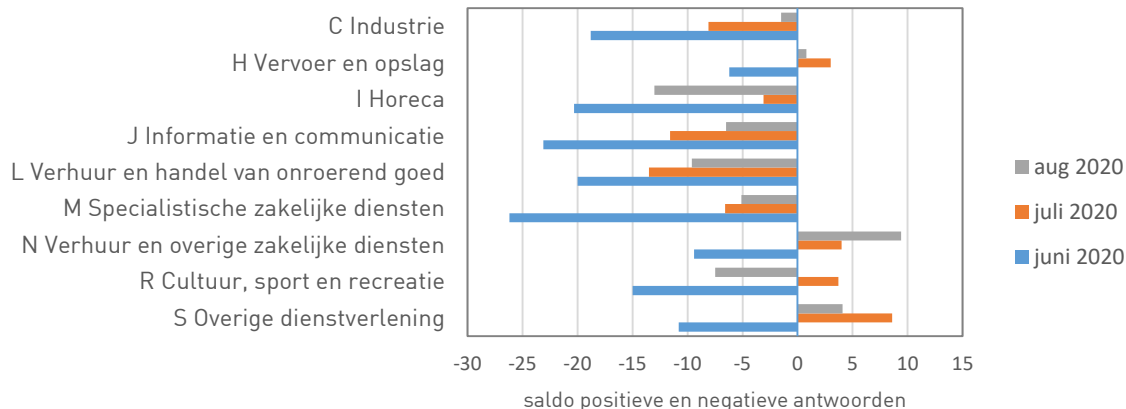
Bron: CBS Statline

Uit de maandelijkse CBS-enquête blijkt dat het consumentenvertrouwen nog steeds laag is. In augustus stond het saldo van positieve en negatieve antwoorden op -29, wat maar een beetje hoger is dan het dieptepunt van mei (-31).

Ook de verwachting over de ontwikkeling van de economische situatie is nog altijd negatief. Het saldo van positieve en negatieve antwoorden was in augustus -43, wat lager is dan in juli (-35) maar wel hoger dan het dieptepunt van april (-69).

Ook de verwachting van consumenten over de eigen financiële situatie in de komende 12 maanden is nog steeds negatief, maar sinds mei wel stijgend. Het saldo van positieve en negatieve antwoorden, dat in mei nog -17 was, is in augustus toegenomen tot -2.

Verwachting onder Nederlandse ondernemers over ontwikkeling economische situatie komende drie maanden



Bron: CBS Statline

De maandelijkse CBS-enquête onder ondernemers laat zien dat veel ondernemers nog steeds verwachten dat het economisch klimaat gaat verslechteren.

De verwachting over de ontwikkeling van de economische situatie is wel nog steeds laag, maar in sommige sectoren zijn er nu meer optimistische dan pessimistische ondernemers.

In april waren de gemeten verwachtingen van ondernemers uitgesproken negatief. In mei was er sprake van een lichte verbetering in het sentiment, wat zich in juni en juli heeft doorgezet. In augustus heeft deze verbetering zich over het algemeen doorgezet. Uitzondering zijn de horeca en cultuur, sport en recreatie. In deze sectoren zijn er in augustus meer negatief gestemde ondernemers dan een maand eerder.

Voor de snelle wisseling van negatief in juni, positief in juli en weer negatief in augustus bij cultuur, sport en recreatie is geen verklaring.

Bronnen

- CBS
- Aantal overledenen in Almere per week
 - Aantal faillissementen (incl. eenmanszaken) per week in Flevoland in 2020
 - Verwachting consumenten over de economische situatie in de komende 12 maanden (landelijk)
 - Verwachting onder Nederlandse ondernemers over ontwikkeling economische situatie komende drie maanden
- Gemeente Almere - Afdeling Vergunningen, Toezicht en Handhaving
- Aantal waarschuwingen en sancties vanwege overtreding tijdelijke noodverordening per week
- Gemeente Almere – Afdeling Werk & Inkomen
- Aantal lopende bijstandsdossiers per dag
Het kan voorkomen dat de aantallen lopende bijstandsdossiers op een bepaalde datum met terugwerkende kracht wijzigen, bijvoorbeeld als medewerkers de einddatum van het dossier wijzigen. Mutaties worden zoveel mogelijk geactualiseerd.
- Gemeente Almere – Afdeling Financiën & Control
- Aantal door gemeente uitgegeven vierkante meter grond
- Gemeente Almere - I&P
- Aantal nieuwe beschikkingen Jeugdhulp-zonder-verblijf per week (incl. beschikkingen waarop nog niet is gedeclareerd)
- Gemeente Almere – MRS melddesk
- Aantal meldingen per week over afvaldumpingen, 2020 vergeleken met 2019
- Gemeente Almere – Parkeerbedrijf
- Aantal kortparkeerders in de centrumgebieden van Almere Stad en Buiten
- Gemeente Almere, WIZ portaal
- Aantal vraagverhelderende gesprekken bij wijkteams per maand, 2019-2020
- Keolis
- Ontwikkeling van het aantal incheck-transacties met een OV-chipkaart in het stad- en streekvervoer (voorlopige cijfers)
 - Verandering aantal inchecktransacties bus- en streekvervoer in 2020 t.o.v. 2019 (voorlopige cijfers)
- Nationale Databank Wegverkeersgegevens (NDW)
- Verkeersintensiteit (beide richtingen) per week (maandag t/m vrijdag) op A6 en A27
 - Verkeersintensiteit (beide richtingen) per week (maandag t/m vrijdag) van 9:00 tot 17:00 uur op Hogering, Buitenring en Tussenring
- Nationale Politie (data.politie.nl)
- Totaal aantal geregistreerde misdrijven in Almere
 - Meldingen overlast jeugd in Almere
- Plangroep
- Aantal aanmeldingen PLANgroep
- RIVM
- Aantal geregistreerde besmettingen, ziekenhuisopnames en overlijdens van Almeerders als gevolg van COVID-19
- RVS Midden Nederland
- Aantal meldingen huiselijk geweld in Almere
 - Incidenten verwarde personen per maand
- UWV
- Aantal lopende WW-uitkeringen in Almere naar leeftijdscategorie
 - Aantal maanden tot bereiken maximale uitkeringsduur ww - aantal personen per leeftijdsgroep
 - Aantal maanden tot bereiken maximale uitkeringsduur ww - percentage per leeftijdsgroep
- Zelfstandigen Loket Flevoland
- Aanvragen Tijdelijke Overbruggingsregeling Zelfstandig Ondernemers
 - Stand van zaken afhandeling Tijdelijke Overbruggingsregeling Zelfstandig Ondernemers in Almere

De gegevens voor de Monitor Coronacrisis zijn verzameld, bewerkt en gepresenteerd door team Onderzoek & Statistiek van de gemeente Almere