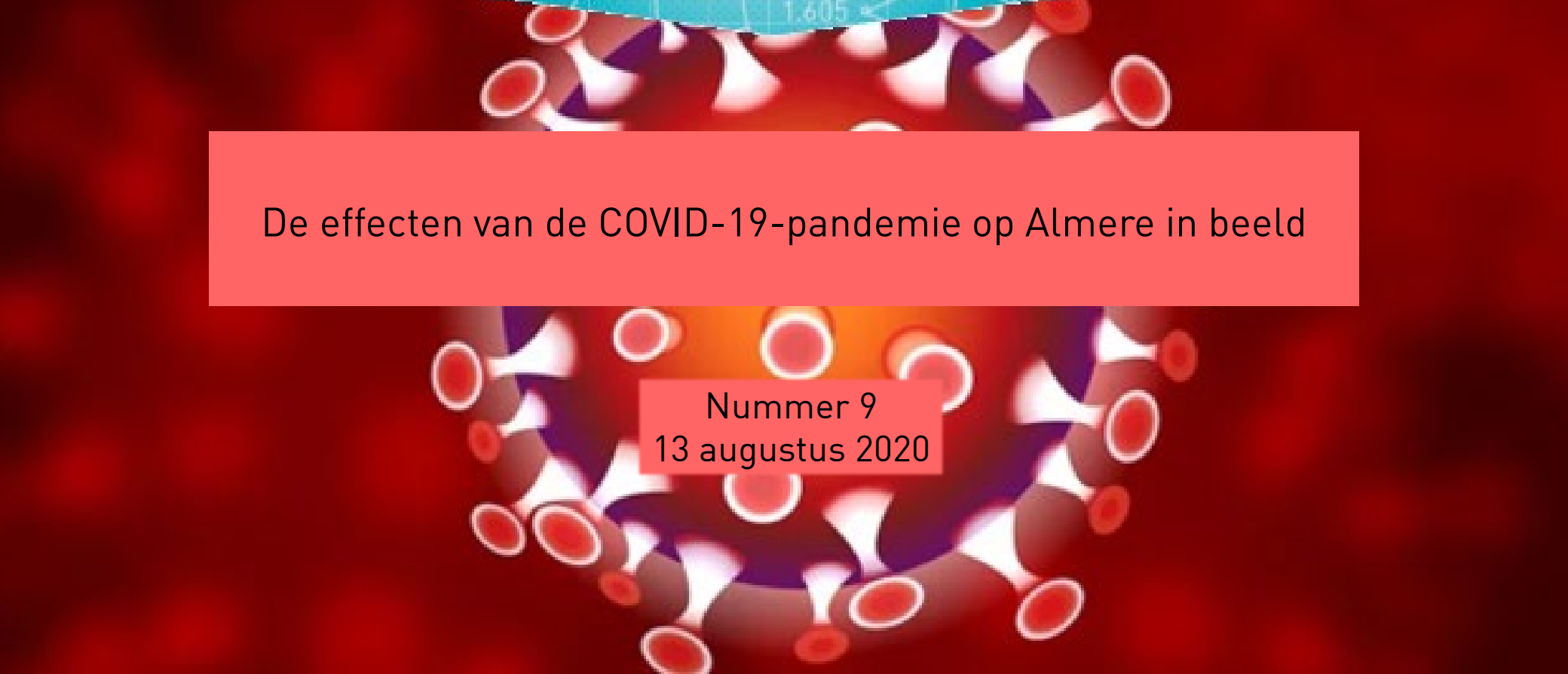




# Monitor Coronacrisis

De effecten van de COVID-19-pandemie op Almere in beeld



Nummer 9  
13 augustus 2020

# Inleiding

In het begin van de coronacrisis was de aandacht heel begrijpelijk vooral gericht op de korte termijn en op de aanpak van acute problemen en knelpunten. Maar naast en na de aanpak van directe gevolgen, dient er ook gereageerd te worden op eventuele effecten op de langere termijn. Door het monitoren van de korte- en langetermijneffecten kan het beeld van de effecten van de coronacrisis op Almere verder worden uitgebreid en kan er meer trendmatig inzicht worden gegeven.

De Monitor Coronacrisis brengt relevante trends en ontwikkelingen als gevolg van de coronacrisis in Almere in beeld. De monitor is geen kant-en-klaar product, maar zal zich de komende tijd verder ontwikkelen. De focus van de statistische informatie ligt nu begrijpelijkerwijs nog op de korte termijn. Gaandeweg zullen gegevens worden toegevoegd die een beeld geven van de ontwikkelingen op de lange termijn.

In de monitor ziet u dat sommige cijfers heel recent zijn en andere wat minder. Dat komt omdat sommige bronnen wekelijks of zelfs dagelijks cijfers bekend maken en andere maandelijks of per kwartaal.

De informatie is verdeeld over de volgende thema's:

- Algemeen
- Samenleving
- Openbare orde, veiligheid en leefbaarheid
- Zorg en ondersteuning
- Onderwijs en kinderopvang
- Economie, werk en inkomen

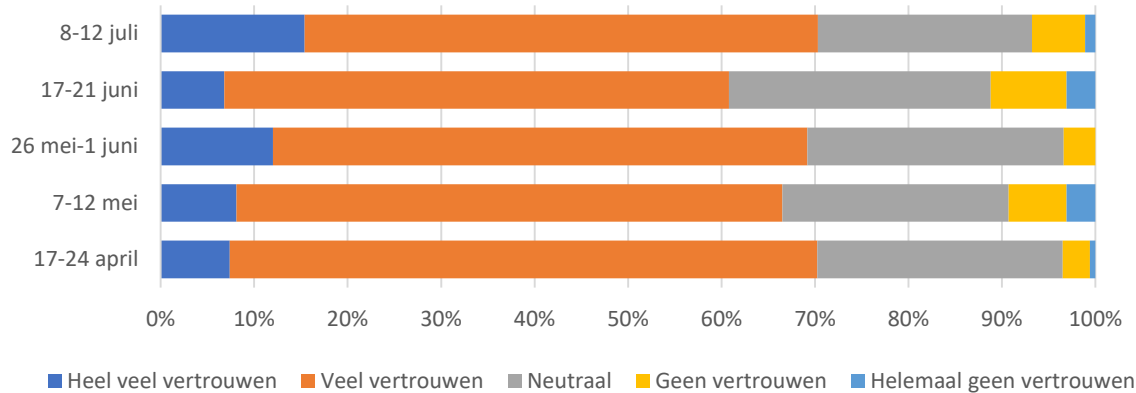
Vergeleken met de vorige editie van de monitor zijn de volgende veranderingen doorgevoerd:

- De grafiek *Totaal aantal kinderen in opvang bij kinderdagverblijven* is vervallen. Nieuwe gegevens zijn niet beschikbaar en zullen naar verwachting ook niet meer geleverd worden.
- De gegevens over besmettingen, ziekenhuisopnames en overlijdens als gevolg van COVID-19 zijn nu in één grafiek gecombineerd.
- Toegevoegd zijn enkele grafieken met resultaten van de enquêtes die de GGD de afgelopen tijd heeft gehouden.

De monitor is bijgewerkt tot en met 13 augustus.

# Algemeen – GGD-enquêtes

Vertrouwen in de manier waarop de Nederlandse overheid probeert het coronavirus onder controle te houden

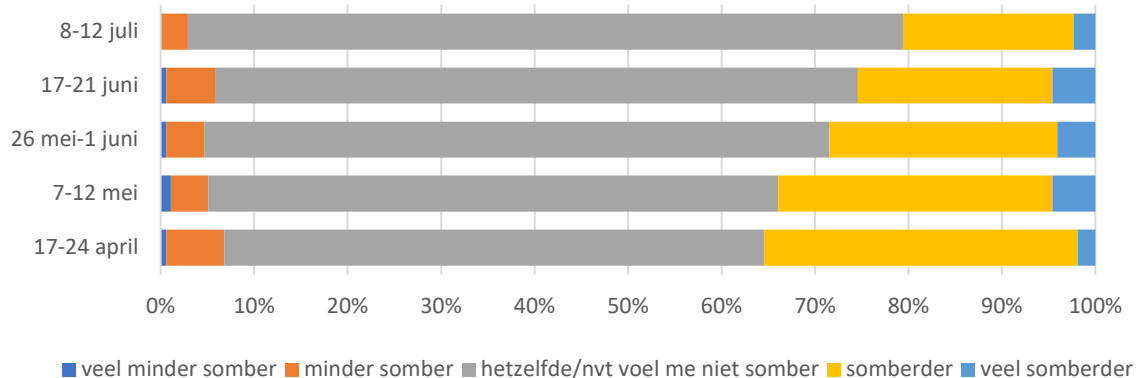


Bron: GGD Flevoland (N=161-175)

Sinds het begin van de coronacrisis onderzoekt de GGD Flevoland in opdracht van onder andere het RIVM hoe de bevolking de crisis ervaart in fysiek, psychisch en sociaal opzicht. Daartoe zijn inmiddels vijf enquêtes gehouden, die zowel via een open link als op uitnodiging via een panel ingevuld konden worden. De hier besproken resultaten zijn de uitkomsten van de Almeerse inwoners uit het GGD-panel.

Uit de onderzoeken blijkt dat de meerderheid van de respondenten vertrouwen heeft in de manier waarop de Nederlandse overheid probeert het Coronavirus onder controle te houden. Het percentage dat (heel) veel vertrouwen heeft ligt tussen ongeveer 60% en 70%. Het aandeel dat (helemaal) geen vertrouwen heeft is tussen half juni en begin juli kleiner geworden, maar is nog wel groter dan bij de meting in april.

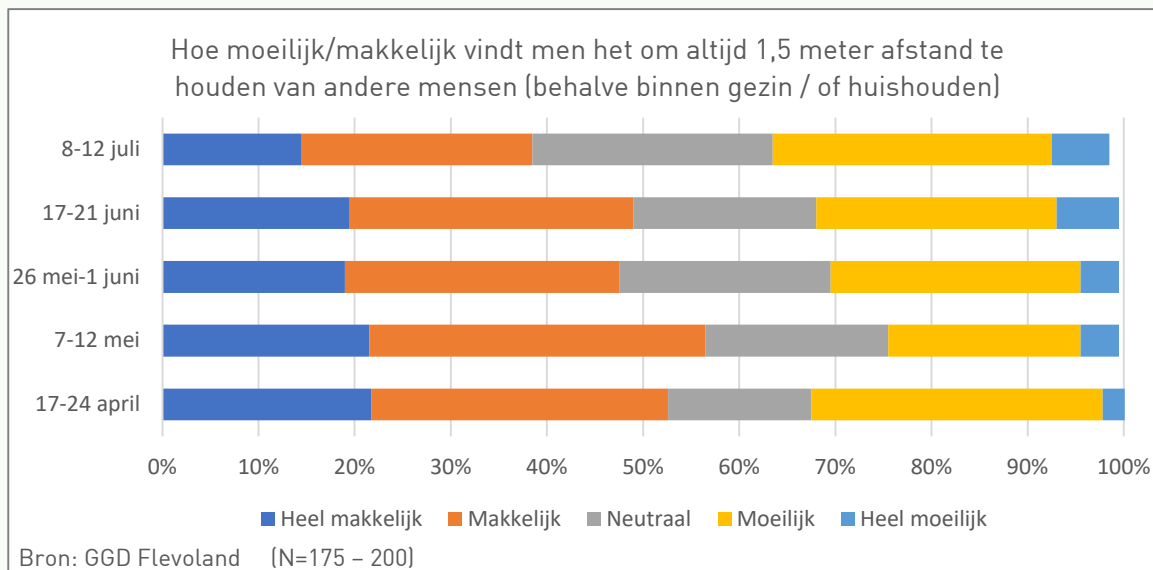
Mate van somberheid afgelopen 7 dagen vergeleken met de periode voor de corona-maatregelen



Bron: GGD Flevoland (N=161-175)

In het begin van de crisis waren de respondenten duidelijk somberder gestemd dan voor de crisis. Half april zei bijna vier van de tien personen zich de afgelopen 7 dagen (veel) somberder te voelen vergeleken met de periode voor de corona-maatregelen. Begin juli was dit nog maar bij twee van de tien respondenten het geval.

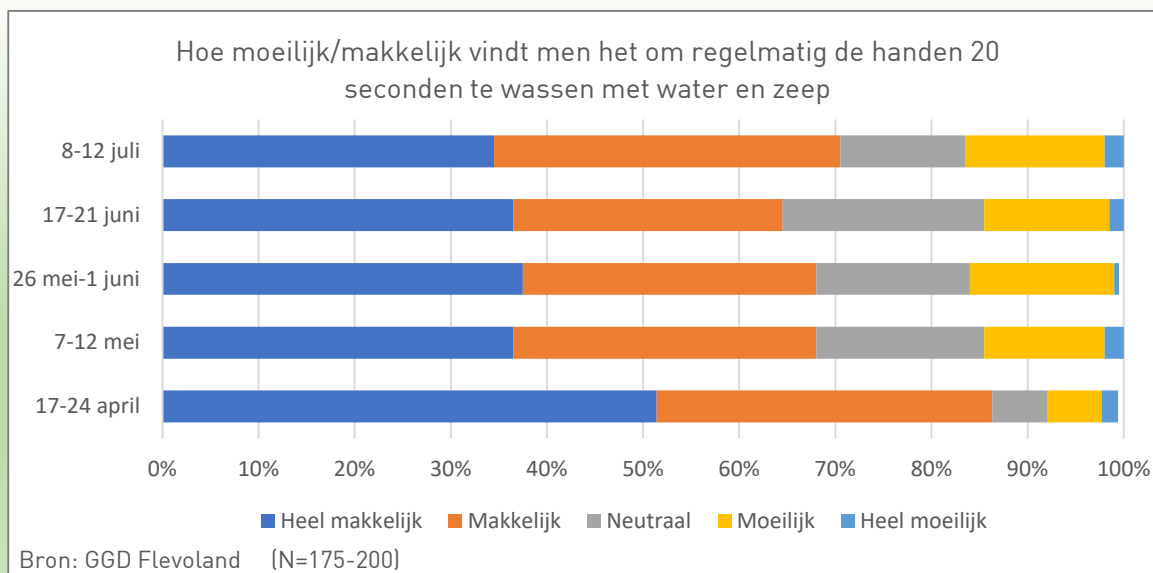
# Algemeen – GGD-enquêtes



Pijlers onder de maatregelen om het coronavirus te bestrijden zijn het afstand houden en het regelmatig wassen van de handen.

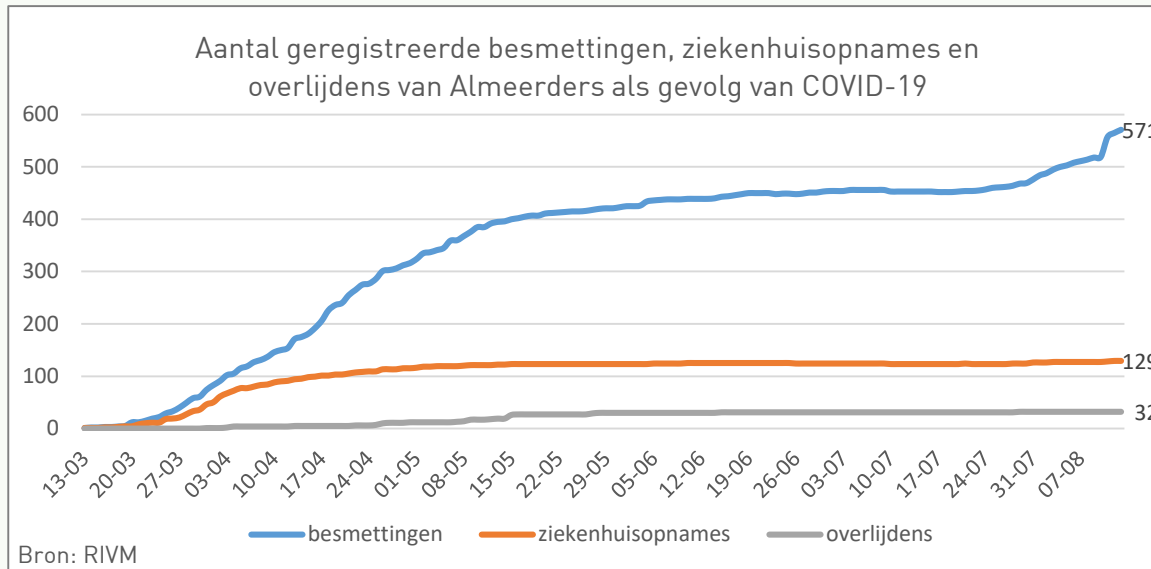
Uit de resultaten van de verschillende enquêtes blijkt dat ongeveer kwart tot een derde van de Almeerse respondenten afstand houden (heel) moeilijk vindt. Het aandeel dat het (heel) makkelijk vindt varieert van vier op de tien tot ruim de helft.

Dat de verdergaande versoepeling per 1 juli het afstand houden moeilijker maakt, is terug te zien in de resultaten van het onderzoek van begin juli.



In de eerste helft van april gaven de Almeerse respondenten in grote meerderheid aan geen problemen te hebben met het regelmatig wassen van de handen. In de daarop volgende onderzoeken gaven zij dat minder vaak aan, maar nog altijd was het regelmatig handen wassen voor ongeveer zeven van de tien personen geen punt. Daar staat tegenover begin juli bijna twee van de tien aangeven dit (heel) moeilijk te vinden.

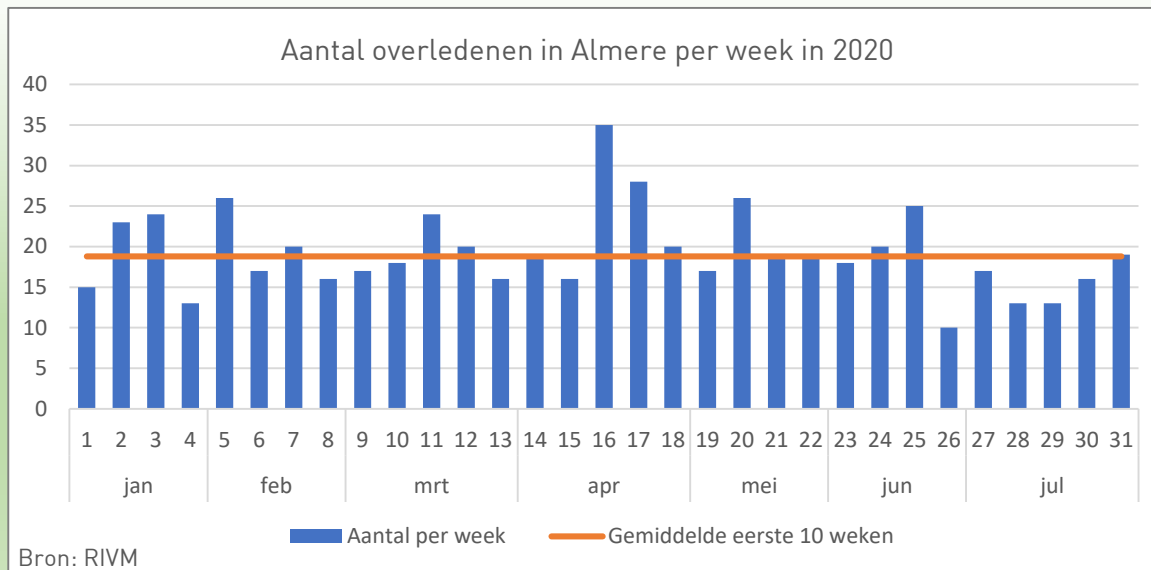
# Samenleving



Het aantal Almeerders die positief getest zijn op COVID-19 neemt weer duidelijk toe. Op 13 augustus waren er voor zover bekend 571 inwoners positief getest, 102 meer dan twee weken geleden. Per 100.000 inwoners zijn dat er 270. Landelijk zijn er 352 mensen per 100.000 inwoners positief getest.

Het aantal ziekenhuisopnames van inwoners van Almere vanwege COVID-19 is de afgelopen weken nagenoeg gelijk gebleven. Op 13 augustus waren er 129 inwoners van Almere opgenomen (geweest) in het ziekenhuis vanwege COVID-19. Per 100.000 inwoners is het aantal ziekenhuisopnames in Almere iets minder dan landelijk: 61 Almeerders tegenover 69 Nederlanders.

Voor zover bekend zijn er tot en met 11 augustus in totaal 32 inwoners van Almere overleden aan de gevolgen van COVID-19. Het betreft sterfgevallen waarbij coronabesmetting officieel is vastgesteld.

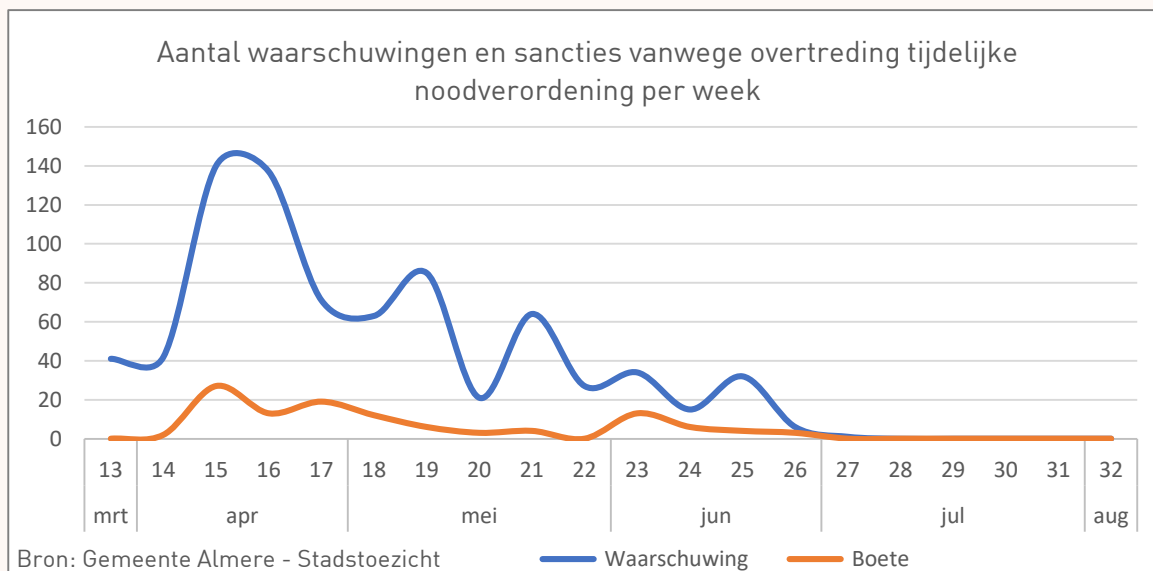


Omdat niet alle overledenen in Nederland getest zijn op COVID-19, zijn de werkelijke aantallen aan corona overleden personen waarschijnlijk hoger. Door naar het totaal aantal overledenen per week te kijken ontstaat een completer beeld van de mogelijke sterfgevallen als gevolg van COVID-19.

In Almere zijn in de week van 27 juli t/m 2 augustus (week 31) in totaal 19 mensen overleden (alle doodsoorzaken). Dit is gelijk aan het gemiddelde van de eerste tien 'corona-vrije' weken. In de voorgaande vijf weken (week 26 t/m 30) lag het aantal overledenen onder het gemiddelde.

De plotselinge stijging in week 16 heeft geen duidelijke oorzaak. Een relatie met de corona-epidemie kan niet worden aangetoond.

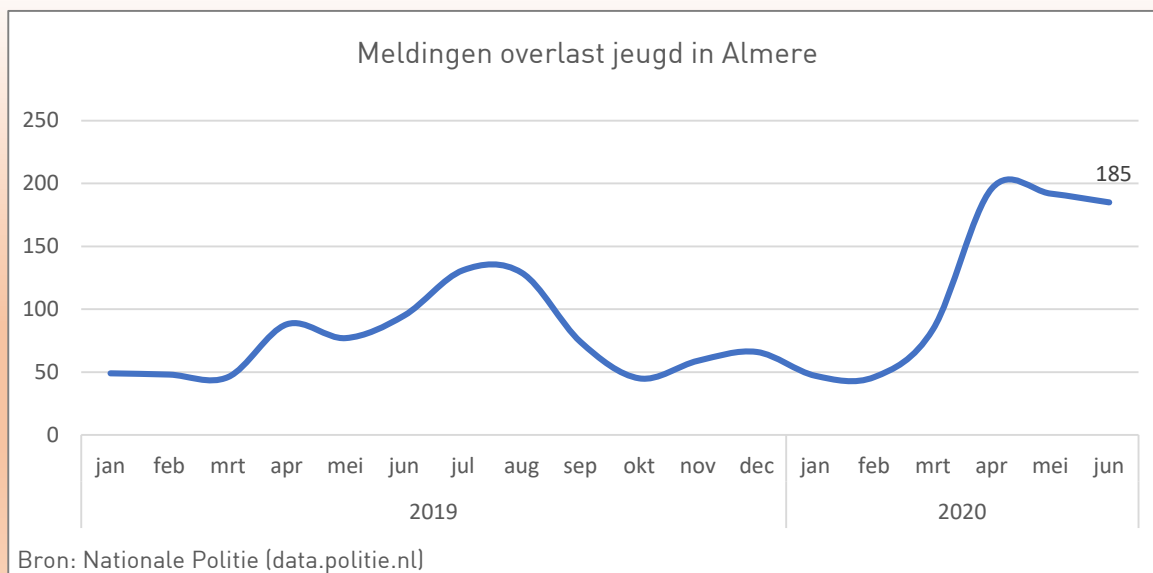
# Openbare orde, veiligheid en leefbaarheid



Bij overtreding van de tijdelijke noodverordening waarschuwt de afdeling Vergunningen, Toezicht en Handhaving waarschuwt eerst. Bij negeren of herhaalde waarschuwing kunnen ze een boete uitdelen.

In april waren er veel feest- en vrije dagen en werden er ongeveer 20 boetes per week uitgedeeld. Daarna deelden de handhavers iedere week steeds minder boetes en waarschuwingen uit. In juni was het beeld stabiel en rustig.

Vanaf 6 juli pakte de afdeling de reguliere werkzaamheden weer op. Deze hadden achterstand opgelopen vanwege de handhaving van coronamaatregelen. Er wordt sindsdien alleen nog opgetreden bij excessen.



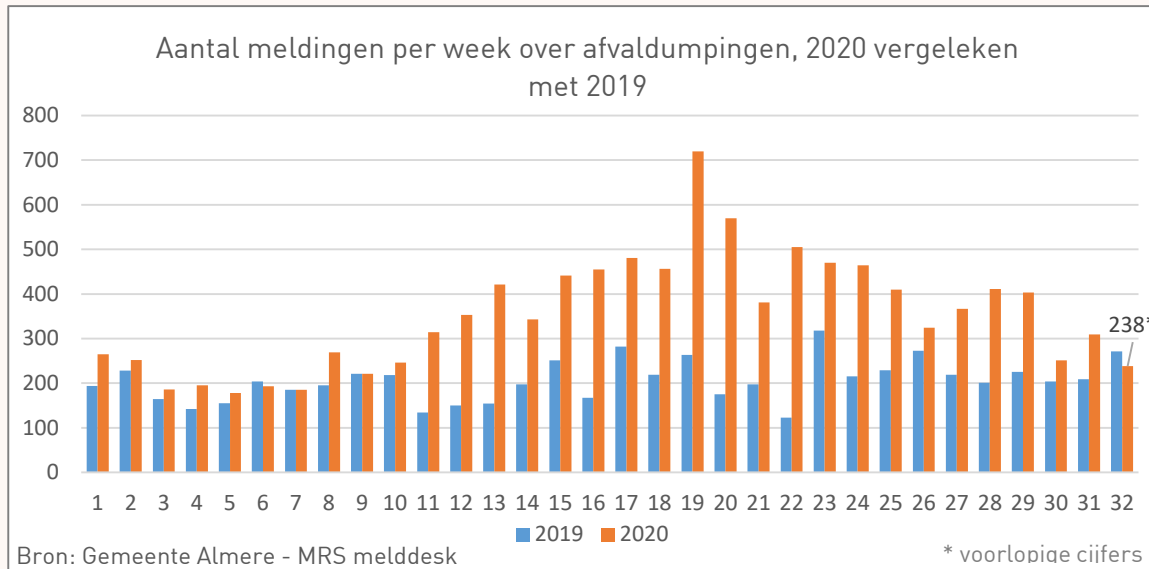
Meldingen overlast jeugd betreffen meldingen van burgers en politieagenten over kleinere incidenten zoals herrie maken, mensen lastig vallen en afval laten slingeren. Vandalisme en baldadigheid vallen hier niet onder. Het gaat om zogenaemde 'ongefilterde' meldingen waarbij de ernst van het vergrijp niet is vastgesteld.

Meldingen overlast door jeugd zijn sterk seizoensafhankelijk: bij mooi weer wordt er meer overlast door jongeren gemeld.

In april werd het hoogste aantal meldingen gedaan sinds het begin van de registraties in 2010. Het aantal meldingen bleef in mei en juni onverminderd hoog.

Een deel van deze meldingen heeft betrekking op groepen jongeren in de openbare ruimte die zich niet aan de 1,5 m afstand hielden.

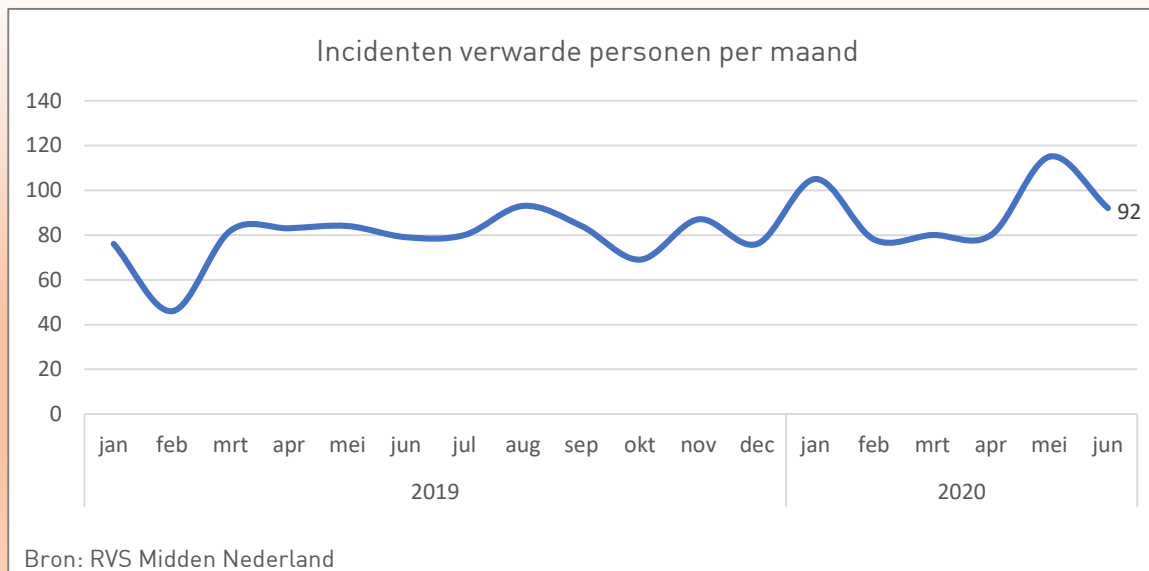
# Openbare orde, veiligheid en leefbaarheid



Sinds het instellen van de beperkende maatregelen ter bestrijding van het coronavirus, is het aantal dumpingen van afval sterk toegenomen. Dit wordt treffend geïllustreerd door de ontwikkeling van het aantal meldingen over dumpingen.

Vanaf het begin van de coronacrisis was het aantal meldingen per week fors hoger dan in dezelfde periode in 2019. In de week van 4 t/m 10 mei (week 19) bedroeg het aantal meldingen maar liefst 723, bijna een verdrievoudiging ten opzichte van dezelfde week een jaar eerder.

Na deze hoge piek is het aantal meldingen wel minder geworden, maar was nog een groot aantal weken duidelijk hoger dan vorig jaar. In week 32 (3 t/m 9 augustus) is het aantal binnengekomen meldingen over afvaldumpingen voor het eerst sinds lange tijd lager dan in 2019.

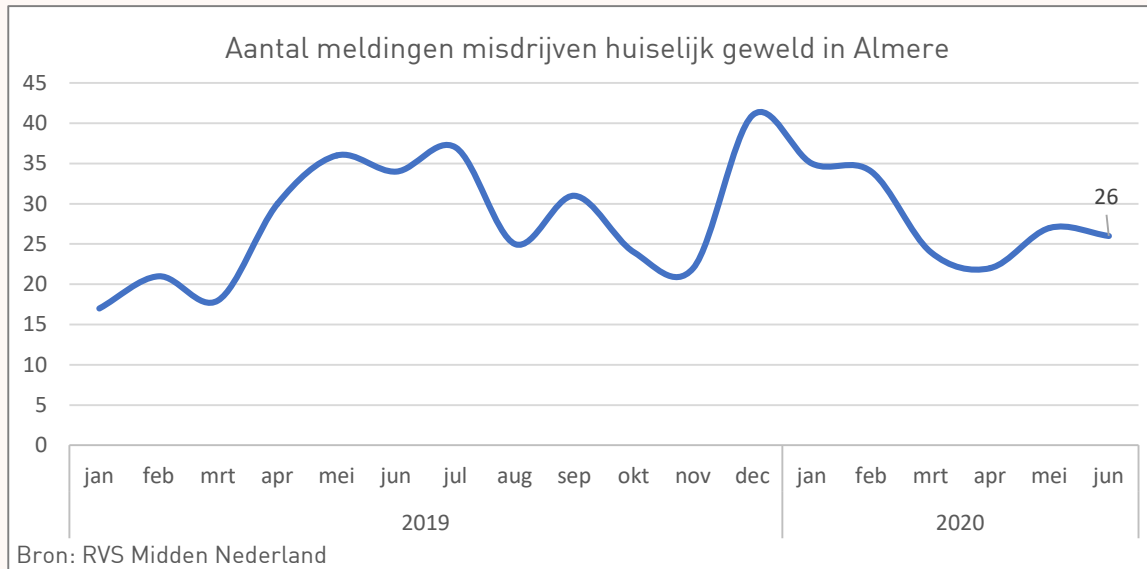


De politie registreert bij meldingen en incidenten de overlast veroorzaakt wordt door verwarde personen. Overlast betekent niet altijd dat er sprake is van een strafbaar feit, wel dat de politie betrokken is geweest. Of iemand 'verward' is, is een inschatting van de agent, geen diagnose.

Een stijging van het aantal overlastmeldingen werd verwacht, omdat de crisis voor meer mensen aanleiding geeft tot psychische nood en doordat hulpverleners minder bereikbaar waren tijdens lockdown.

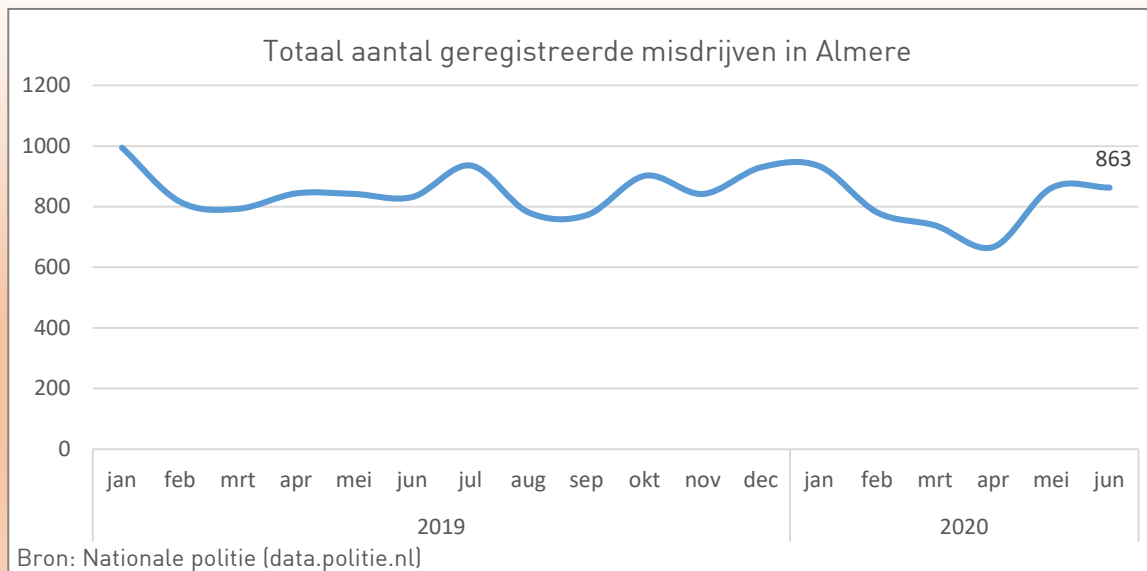
Tijdens de lockdownperiode in maart en april bleef het aantal meldingen van overlast normaal. Pas in mei - na versoepeling van de maatregelen - nam het aantal overlastmeldingen door verwarde personen plotseling fors toe tot 115: het hoogste aantal sinds het begin van de registraties in 2015. In juni werd minder overlast gemeld, maar het aantal meldingen is nog steeds hoger dan normaal.

# Openbare orde, veiligheid en leefbaarheid



De politie registreert bij misdrijven of er sprake is van huiselijk geweld.

Het aantal geregistreerde misdrijven met huiselijk geweld daalde in april, maar steeg daarna weer tot 26. Dat is op het gemiddelde van het aantal meldingen per maand sinds 2018.



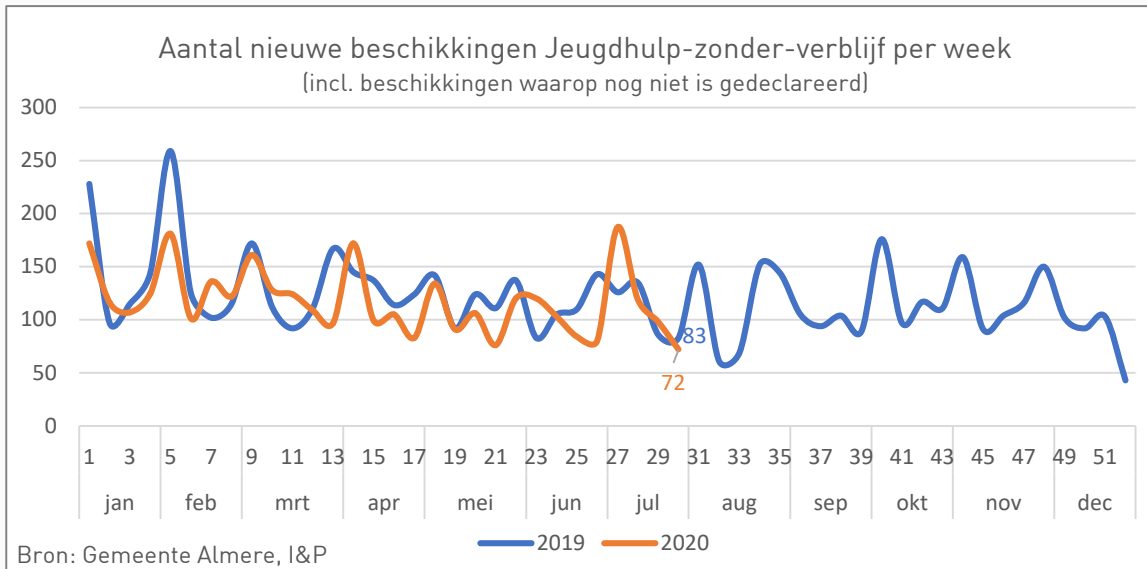
In het begin van de coronacrisis, in maart en april, daalde de totale criminaliteit. Normaal schommelt het aantal misdrijven rond de 800-900 per maand. In april daalde dat naar 665.

In mei steeg het aantal misdrijven echter weer. Vooral cybercrime en fraude nam toe. Traditionelere misdrijven als winkeldiefstallen, verkeersmisdrijven en auto-inbraken namen echter ook weer toe sinds de versoepeling van de maatregelen.

In juni is het aantal geregistreerde misdrijven vrijwel gelijk aan het aantal in mei.

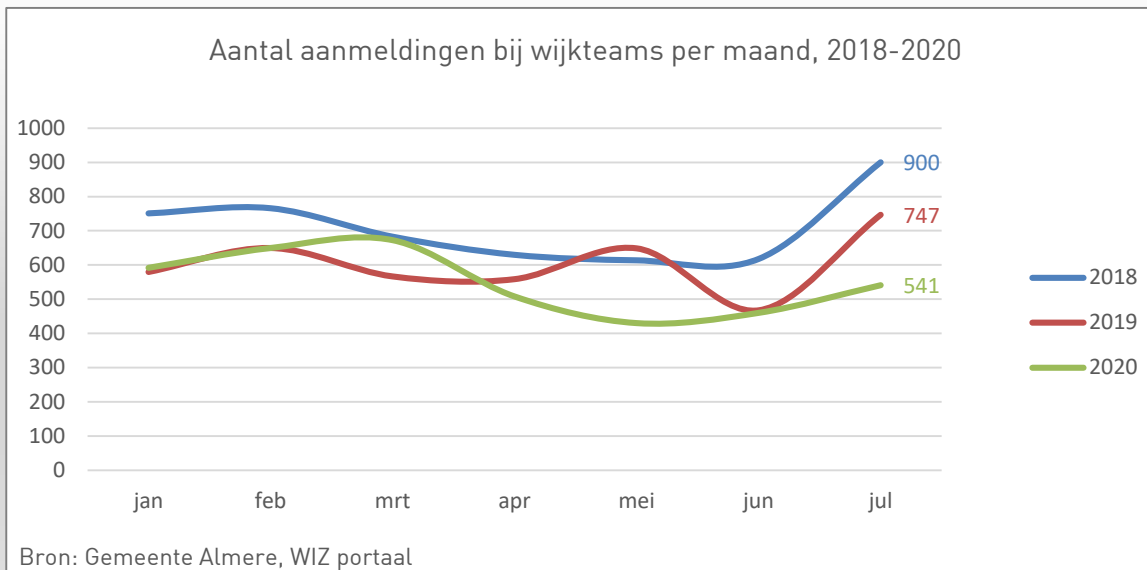


# Zorg en ondersteuning



Het aantal nieuwe contracten voor jeugdhulp wordt gemonitord om te volgen of er sprake is van toenemende psychische nood onder jeugdigen als gevolg van de coronacrisis.

In het begin van de coronacrisis werden er echter 20% minder contracten afgesloten dan in dezelfde periode vorig jaar. Dat was echter een tijdelijk verschijnsel: in juli werd de achterstand ingehaald. Inmiddels zijn er sinds half maart weer even veel jeugdhulptrajecten opgestart als vorig jaar in dezelfde periode.

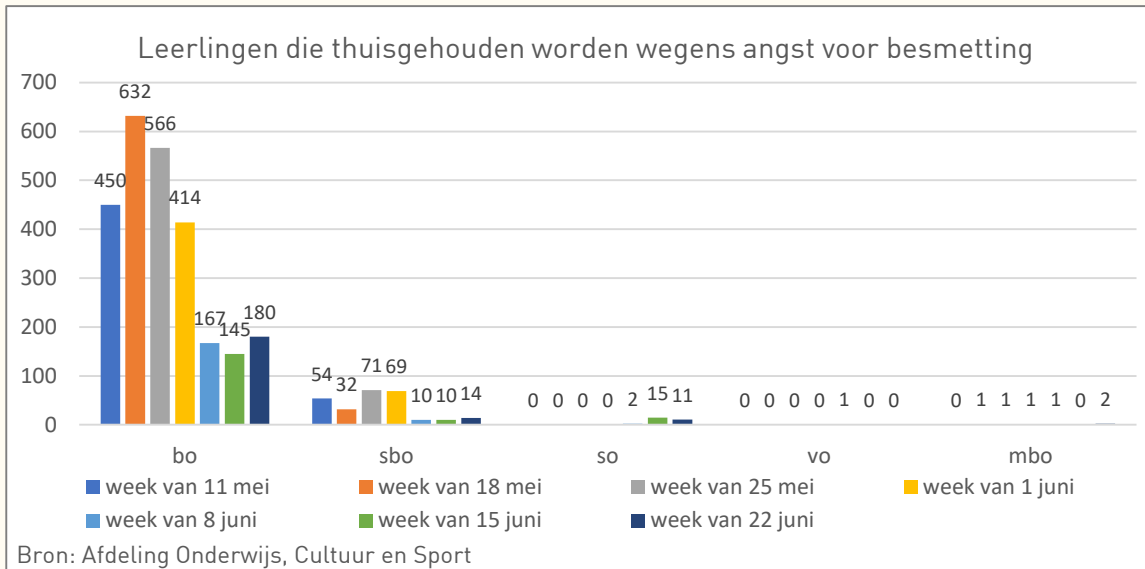


Mensen met een ondersteuningsvraag kunnen zichzelf melden bij de wijkteams of worden gemeld worden door een professional. Een melding wordt geregistreerd als "aanmelding" wanneer een wijkwerker de vraag verheldert in een eerste gesprek.

Bij de start van de lockdown liep het aantal aanmeldingen bij wijkteams terug tot lagere aantallen dan normaal. Betrokkenen benoemen drie oorzaken: de drempel om hulp te vragen bij telefonisch spreekuur lijkt groter dan bij een inloopsprekkuur; mensen zien af van huisbezoek; buurtbewoners zouden meer naar elkaar omzien dan normaal.

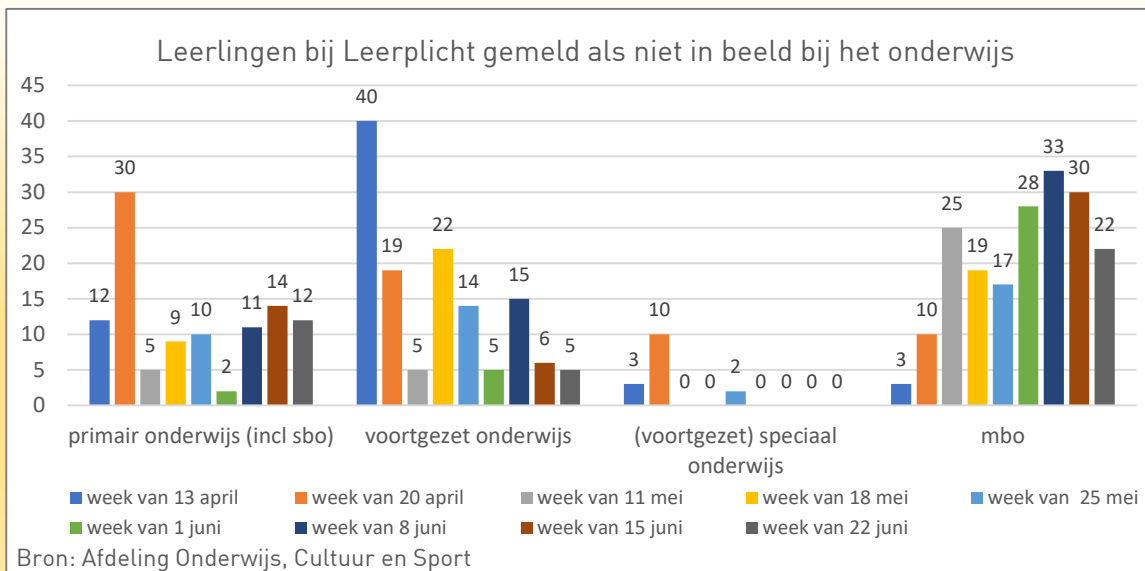
Sinds de versoepeling van de maatregelen begin juni neemt het aantal aanmeldingen weer langzaam toe.

# Onderwijs en kinderopvang



Scholen gaven vlak voor de zomervakantie (deels) weer les op locatie.

In de week van 22 juni hebben ouders in totaal 207 kinderen thuisgehouden wegens angst voor besmetting. Dit aantal is net wat hoger dan de aantallen thuisgehouden kinderen in de weken van 8 en 15 juni, maar ook een fors lager aantal dan de aantallen thuisgehouden kinderen in weken daarvoor.

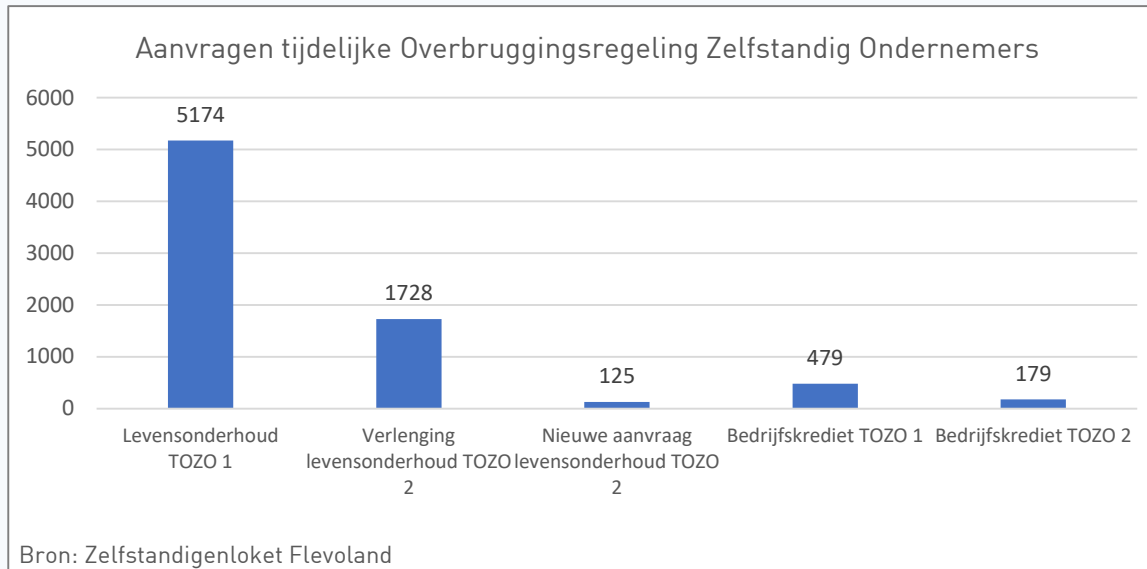


Scholen gaven voor de zomervakantie aan dat ze niet al hun leerlingen kunnen bereiken voor onderwijs. Scholen probeerden deze leerlingen zelf te bereiken. Lukte dit niet, dan melden ze dat bij Leerplicht.

In de week van 22 juni (week 26) hebben scholen voor in totaal 39 leerlingen bij de gemeente gemeld dat deze leerlingen bij hen niet in beeld zijn.

Het totaal aantal leerlingen dat niet in beeld is bij het onderwijs was in week 26 wat lager dan in week 24 en 25. Toen waren respectievelijk 59 en 50 leerlingen niet in beeld.

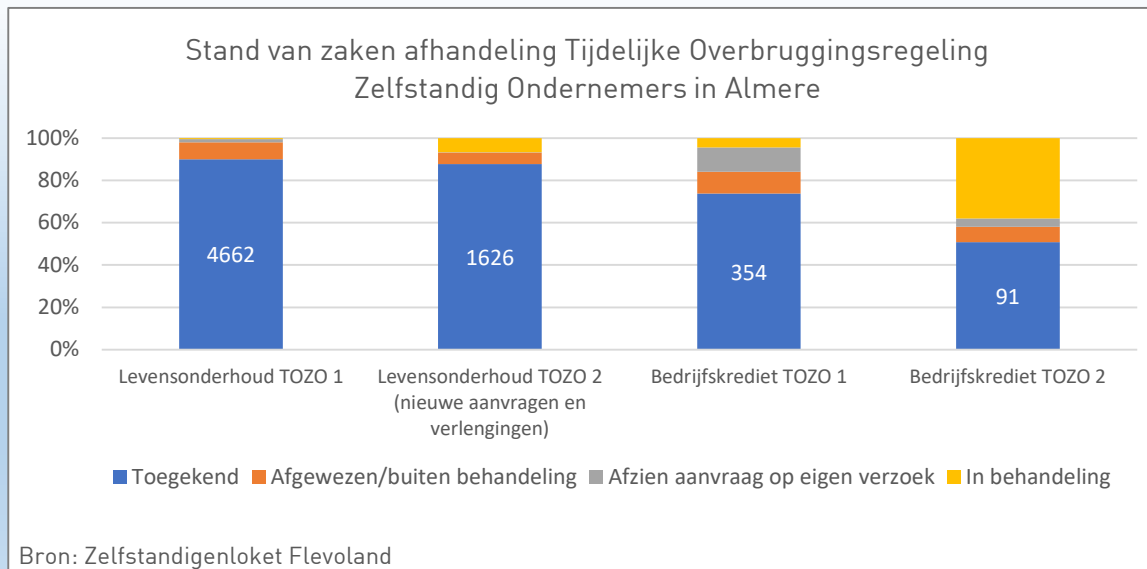
# Economie, werk en inkomen



Zelfstandig ondernemers die door corona in de financiële problemen komen, kunnen zich melden bij het Zelfstandigen Loket Flevoland voor een aanvraag in het kader van de Tijdelijke Overbruggingsregeling Zelfstandig Ondernemers (TOZO).

De eerste ronde TOZO liep tot 1 juni 2020. Op 1 juni is de tweede ronde TOZO gestart. Deze tweede ronde kent strengere voorwaarden. Ondernemers die samen met hun partner boven het sociaal minimum uitkomen, komen bij de tweede ronde niet meer in aanmerking voor een uitkering.

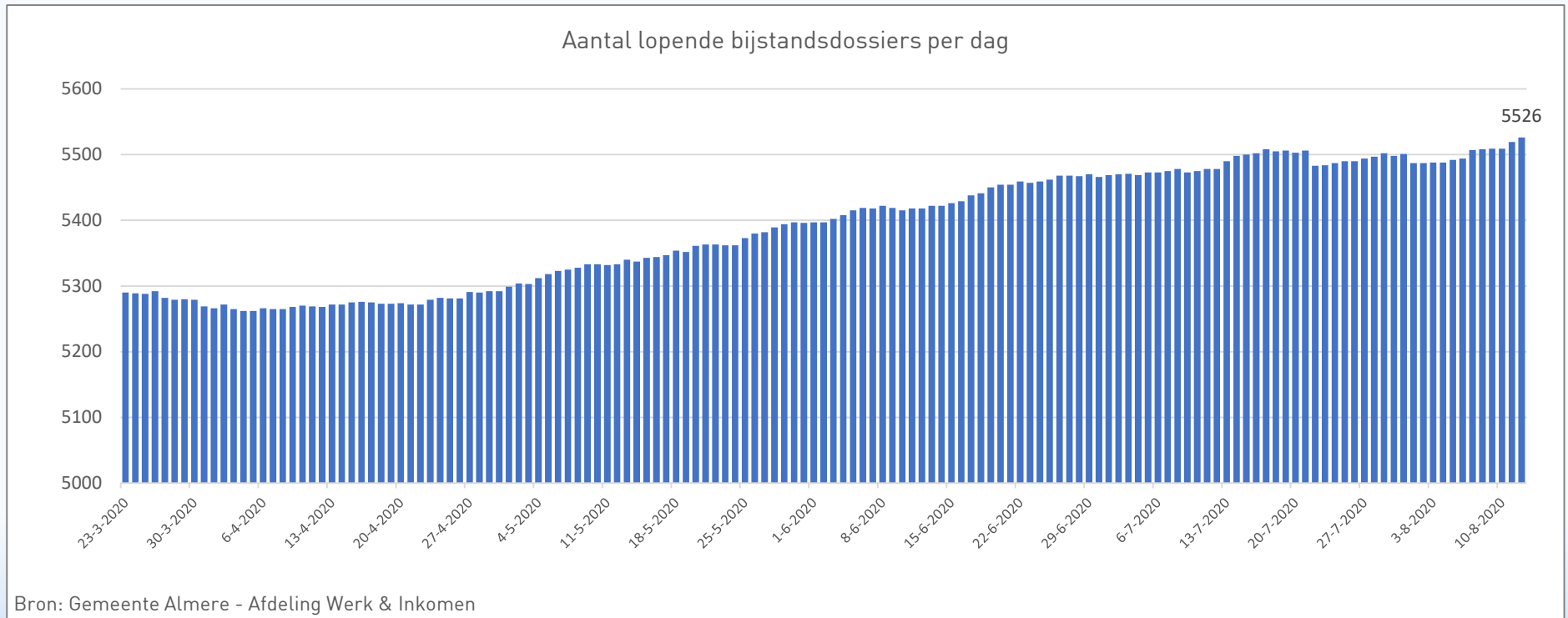
Tot en met 21 juli zijn in totaal 7685 aanvragen TOZO 1 en 2 van Almeerse ondernemers binnengekomen bij het Zelfstandigen Loket Flevoland. Het betreft 7.027 aanvragen ten behoeve van levensonderhoud (waaronder verlengingen) en 658 aanvragen voor een bedrijfskrediet.



De percentages toegekende aanvragen verschillen afhankelijk van over welke aanvragen het gaat. Van alle aanvragen levensonderhoud zijn op 21 juli bijna negen van de tien aanvragen toegewezen. Van de aanvragen bedrijfskrediet zijn de toewijzingspercentages lager, met 74% toegekende aanvragen onder TOZO 1, en 51% toegekende aanvragen onder TOZO 2. Vooral voor de aanvragen bedrijfskrediet TOZO 2 geldt dat aanvragen nog in behandeling zijn.

De TOZO-regeling is bestemd voor zelfstandig ondernemers inclusief zzp'ers. Ter vergelijking, op 1 april 2019 telt Almere ruim 20.000 bedrijfsvestigingen en instellingen met maximaal 250 werknemers. Een groot deel van deze bedrijfsvestigingen betreft een zelfstandig ondernemer zonder personeel.

# Economie, werk en inkomen



Het aantal lopende dossiers voor Algemene bijstand bedroeg 5290 dossiers op 23 maart en 5526 dossiers op 12 augustus 2020. Dat is een toename van 4,5% (+236).

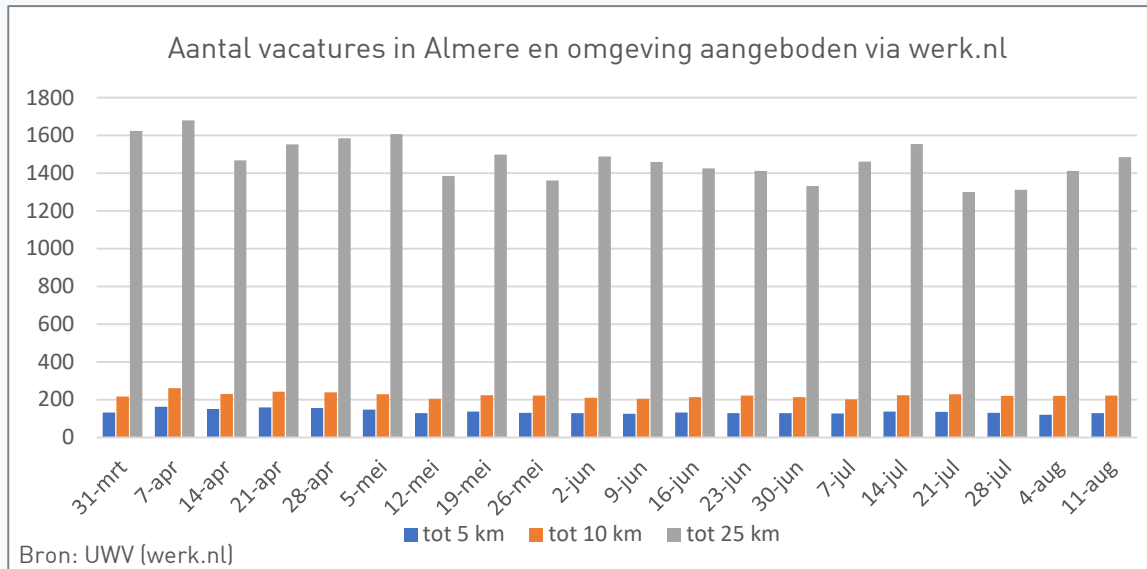
De ontwikkeling van het aantal lopende dossiers laat vanaf eind april een stijging zien. Dat het aantal lopende dossiers toeneemt, ligt in de lijn der verwachting gezien de toename in het aantal aanvragen.

Niet iedereen van wie de baan door corona kwetsbaar is komt in de bijstand terecht. Bedrijven kunnen de tijdelijke Noodmaatregel Overbrugging Werkbehoud aanvragen voor een tegemoetkoming in de loonkosten als de omzet erg terugloopt. Dit vermindert baanverlies.

Mensen die hun baan verliezen komen niet meteen in aanmerking voor de

bijstand. Veel werknemers ontvangen eerst een werkloosheidsuitkering (WW). Ook gelden er aanvullende eisen voor het ontvangen van bijstand.

# Economie, werk en inkomen

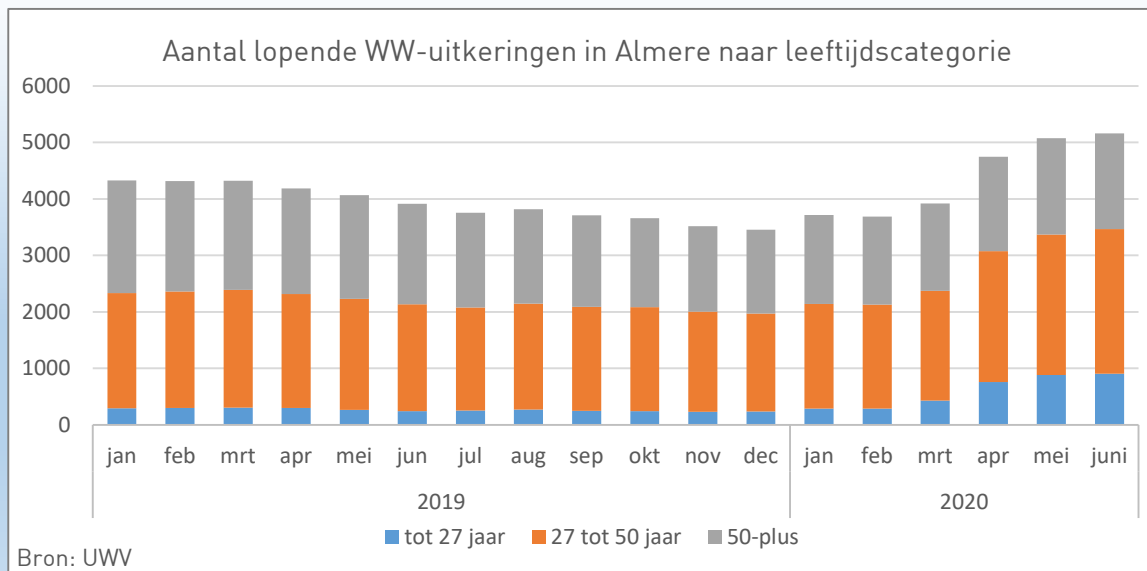


Via werk.nl kunnen mensen op zoek naar vacatures in de omgeving van hun woonplaats. Vanaf 31 maart wordt eens per week de database geraadpleegd om te zien hoeveel vacatures er in de omgeving van Almere zijn.

In de direct omgeving (tot 5 en tot 10 kilometer) van Almere is het aantal vacatures naar verhouding klein, maar wel constant.

Binnen het gebied tot 25 kilometer is het aantal vacatures de afgelopen drie weken weer wat gestegen.

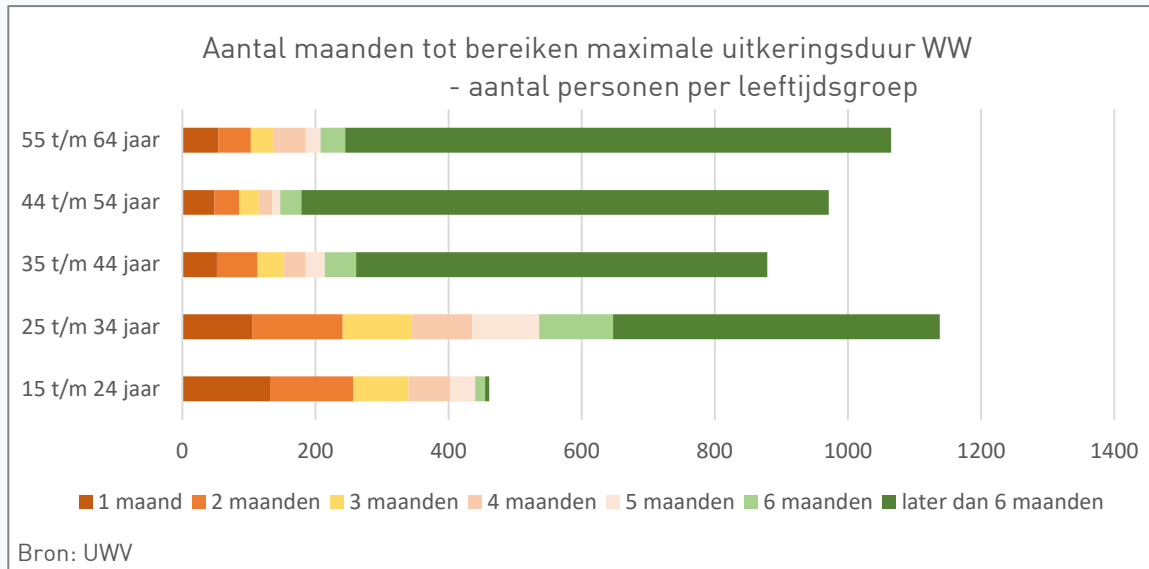
Al voor de eerste meting op 31 maart is het aantal vacatures gedaald, maar daarover zijn geen vergelijkbare cijfers beschikbaar.



Vergeleken met een maand eerder is in juni het aantal lopende WW-uitkeringen licht gestegen van 5074 naar 5160. Ten opzichte van maart van dit jaar is de toename 32% (+1240).

Nog steeds zijn het naar verhouding vooral werknemers tot 27 jaar die werkloos werden. Vergeleken met januari nam hun aantal toe van 291 naar 907 (+212%).

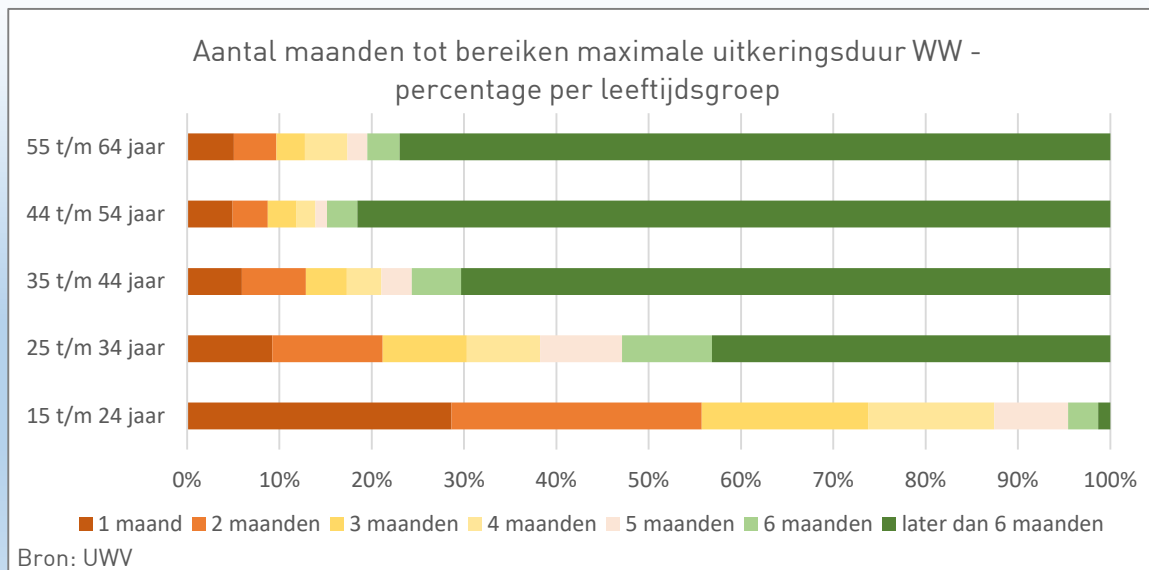
# Economie, werk en inkomen



Mensen die hun baan verliezen kunnen in aanmerking komen voor een werkloosheidsuitkering (WW). Hiervoor moet iemand gewerkt hebben voor een werkgever en voor ontslag tenminste 26 weken van de 36 weken gewerkt hebben. Ook moet iemand buiten eigen schuld om werkloos zijn geworden.

Het recht op WW neemt toe als het arbeidsverleden langer is. Mensen met een kort arbeidsverleden hebben recht op drie maanden ww. Het WW-recht kan oplopen tot maximaal 24 maanden.

De figuren geven aan hoelang het duurt voordat Almeerders met een WW-uitkering uit juni 2020 hun recht op WW verliezen. Een deel van deze Almeerders zal daarna bij de gemeente een beroep doen op Algemene bijstand.



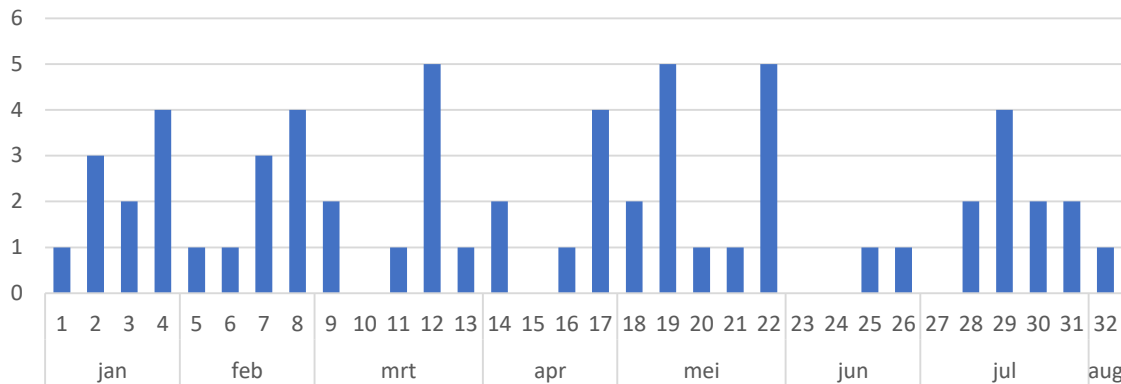
In totaal 4.514 Almeerders hebben in juni 2020 een WW-uitkering. Dit aantal is wat lager dan in mei 2020, toen dit aantal 4.742 bedroeg. Vooral het aantal 15 t/m 24-jarigen met een resterende WW-duur van tenminste 1 maand is afgenomen.

De verdeling van de resterende WW-duur verschilt sterk per leeftijdsgroep. Van de WW'ers van 35 jaar of ouder, kunnen (tenminste) zeven van de tien personen meer dan 6 maanden WW ontvangen voor dat ze de maximale uitkeringsduur bereiken. Voor WW'ers onder de 35 jaar is dit percentage lager. Van de 25 t/m 34-jarige WW'ers heeft 43% een resterende WW-duur van meer dan 6 maanden, van de 15 t/m 25-jarigen is dat 1%.

NB: de hier genoemde aantallen zijn anders dan de genoemde aantallen WW'ers op pagina 13. Dit komt doordat bij het bepalen van de resterende WW-duur alleen gekeken wordt naar Almeerders die ook *na juni* recht hebben op WW.

# Economie, werk en inkomen

Aantal faillissementen (incl. eenmanszaken) per week in Flevoland in 2020

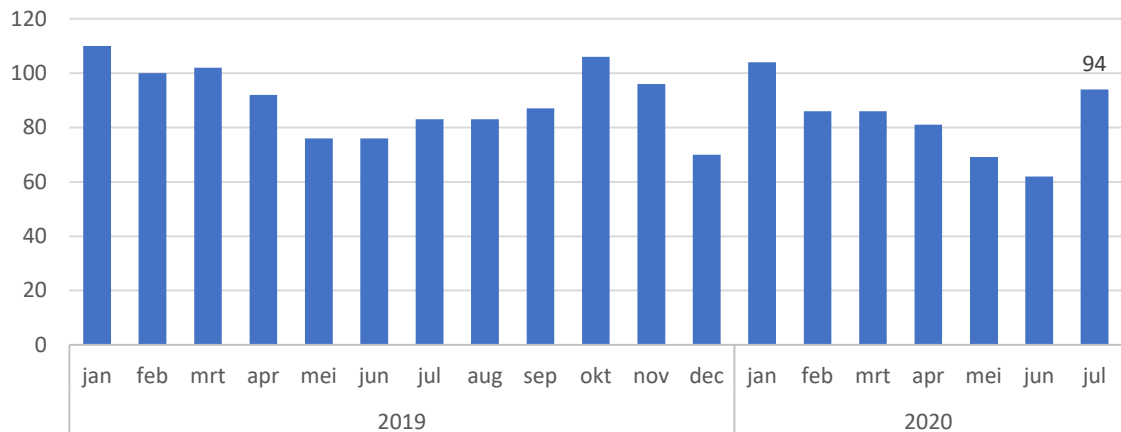


Bron: CBS

In de periode 1 januari t/m 9 augustus (week 32) zijn in Flevoland tot dusverre 62 bedrijfsfaillissementen uitgesproken, waaronder 13 eenmanszaken.

Dit is ongeveer gelijk aan het aantal bedrijven dat in de eerste zeven maanden van 2019 failliet is gegaan, namelijk 59.

Aantal aanmeldingen PLANgroep



Bron: PLANgroep

Het aantal aanmeldingen bij de PLANgroep is een indicator voor de mate waarin de coronacrisis leidt tot een toename van financiële problemen bij Almeerders.

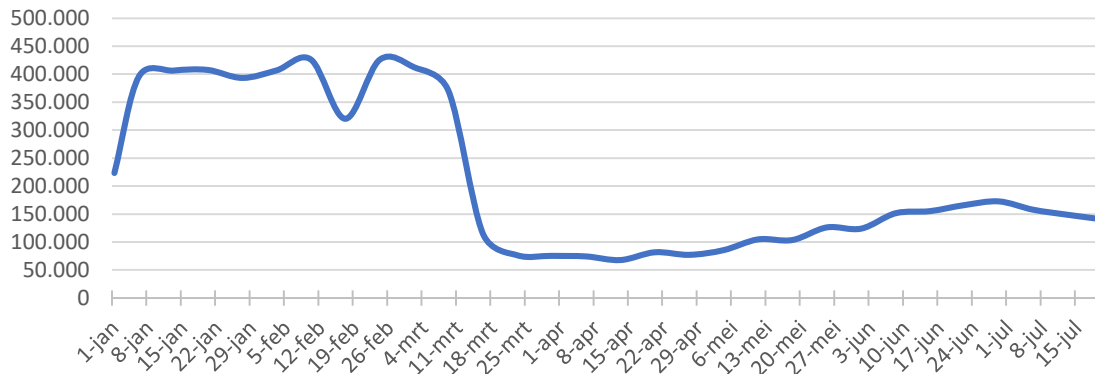
Landelijk en ook in Almere nam in de eerste maanden van de coronacrisis het aantal aanmeldingen voor schulddienstverlening af tot de laagste aantallen per maand ooit. Deurwaarders en corporaties waren coulanter met betalingsachterstanden.

In juli steeg het aantal aanmeldingen weer tot 'normaal' niveau. De Plangroep geeft aan dat de aanmeldingen vooral gedaan worden door bewindvoerders. Klanten melden zich zelf nog minder vaak dan gebruikelijk.

Sinds half juli is er weer een open inlooppreekuur op de donderdagochtend.

# Economie, werk en inkomen

Ontwikkeling van het aantal incheck-transacties met een OV-chipkaart in het stad- en streekvervoer



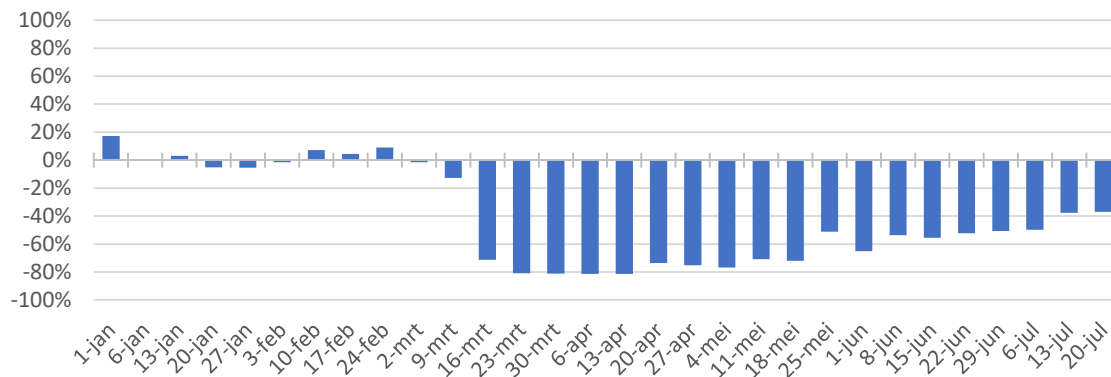
Bron: Keolis (voorlopige cijfers)

De ontwikkeling van het aantal incheck-transacties met een OV-chipkaart in het stad- en streekvervoer geeft een indicatie van de reisdynamiek binnen de stad.

In de weken van 6, 13 en 20 juli daalt het aantal inchecktransacties ten opzichte van de weken ervoor. De teruggang in het aantal inchecktransacties in 2020 ten opzichte van 2019 neemt tegelijkertijd af. In de periode eind mei tot en met de eerste week van juni lag het aantal transacties zo'n 50-65% van het aantal in dezelfde periode in 2019. In de weken van 13 en 20 juli is het aantal inchecktransacties zo'n 40% lager dan in 2019.

De recente teruggang in het aantal transacties is daardoor in alle waarschijnlijkheid een vakantie-effect. Het herstel van het busgebruik lijkt zich deze periode verder door te zetten.

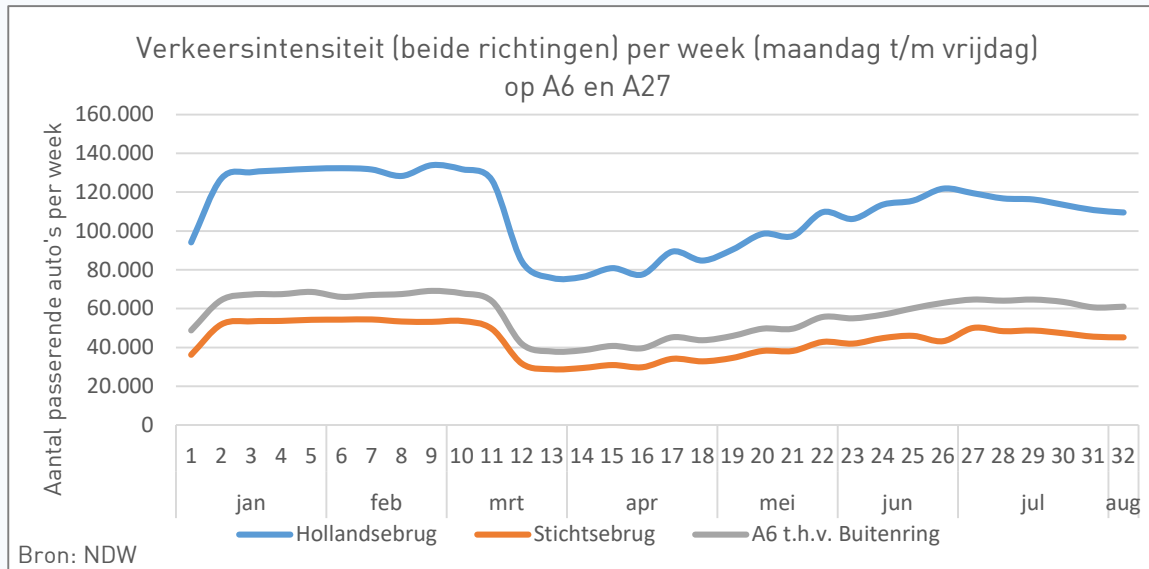
Verandering aantal inchecktransacties bus- en streekvervoer in 2020 t.o.v. 2019



Bron: Keolis (voorlopige cijfers)



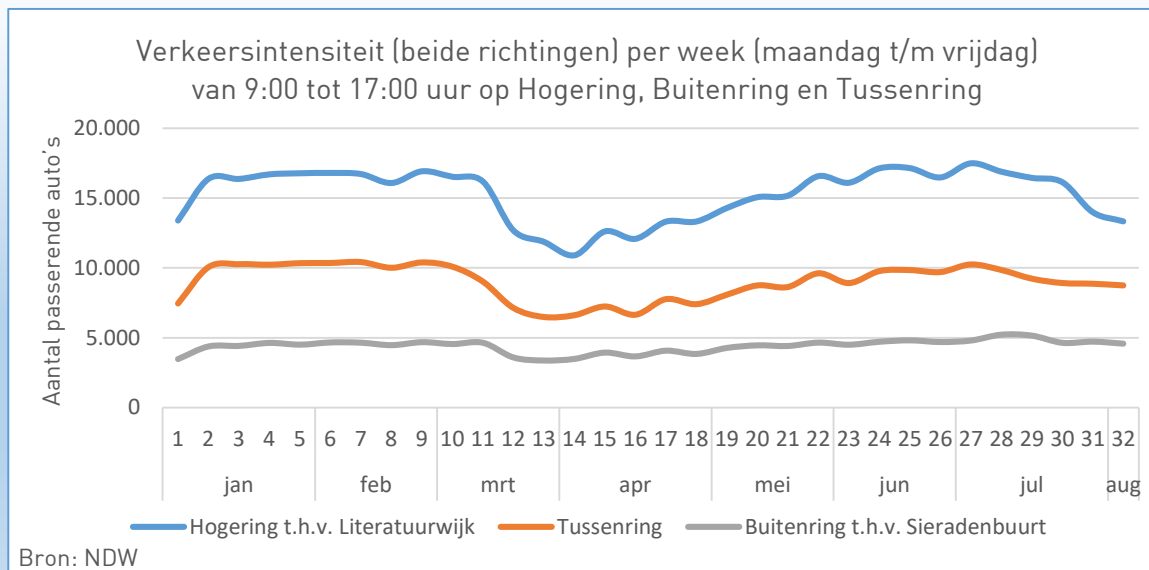
# Economie, werk en inkomen



De verkeersintensiteit (het aantal passerende motorvoertuigen per tijdseenheid) geeft een indicatie van het woon-werkverkeer en de door de coronacrisis veranderende reispatronen.

Op het moment dat de beperkende maatregelen ingaan en mensen worden opgeroepen zoveel mogelijk thuis te blijven, neemt het autoverkeer op de snelwegen van en naar Almere sterk af. Vanaf eind april is er weer een duidelijke stijging van de verkeersintensiteit te zien. Het aantal passerende auto's per week ligt nog wel onder het niveau van voor de coronacrisis.

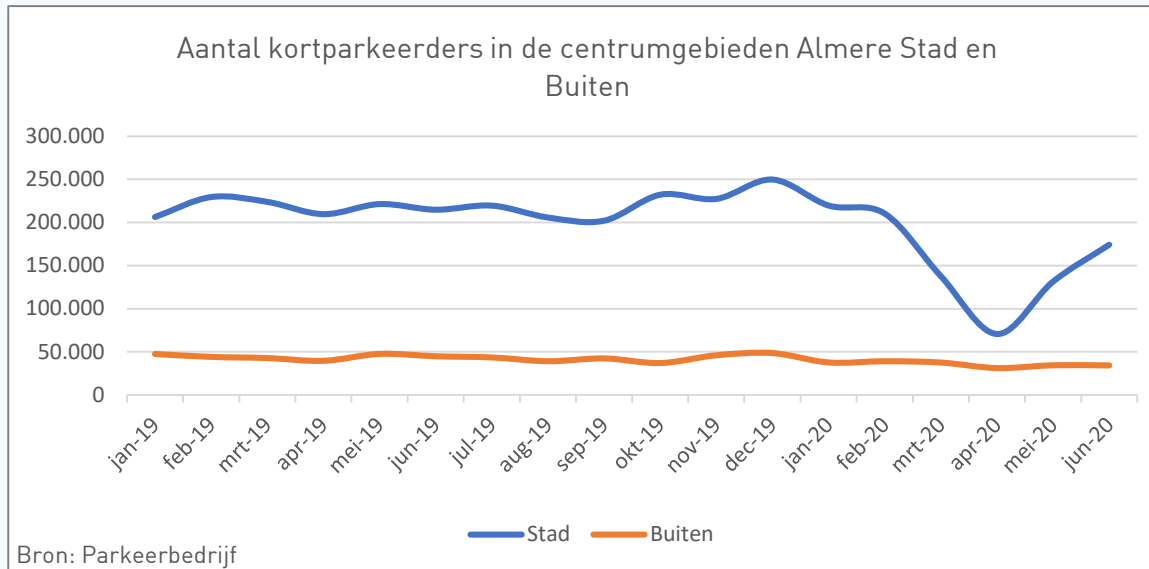
Vanaf half juli daalt de intensiteit weer licht als gevolg van de vakantieperiode.



Het autoverkeer op de ring is behalve indicatief voor woon-werkverkeer ook een indicator voor meer lokaal verkeer. Buiten de spits (van 9 tot 5 uur) toont de verkeersintensiteit hetzelfde beeld als op de snelwegen: een sterke daling vanaf week 11, een stijging vanaf eind april. Het aantal passerende auto's bereikte in de laatste week van mei weer het niveau van voor de ingang van de beperkende maatregelen.

Vanaf half juli daalt de intensiteit weer licht als gevolg van de vakantieperiode. De sterke daling op de Hogering ter hoogte van Literatuurwijk hangt waarschijnlijk samen met wegwerkzaamheden en de afsluiting van de kruising Hollandsedreef-Hogering.

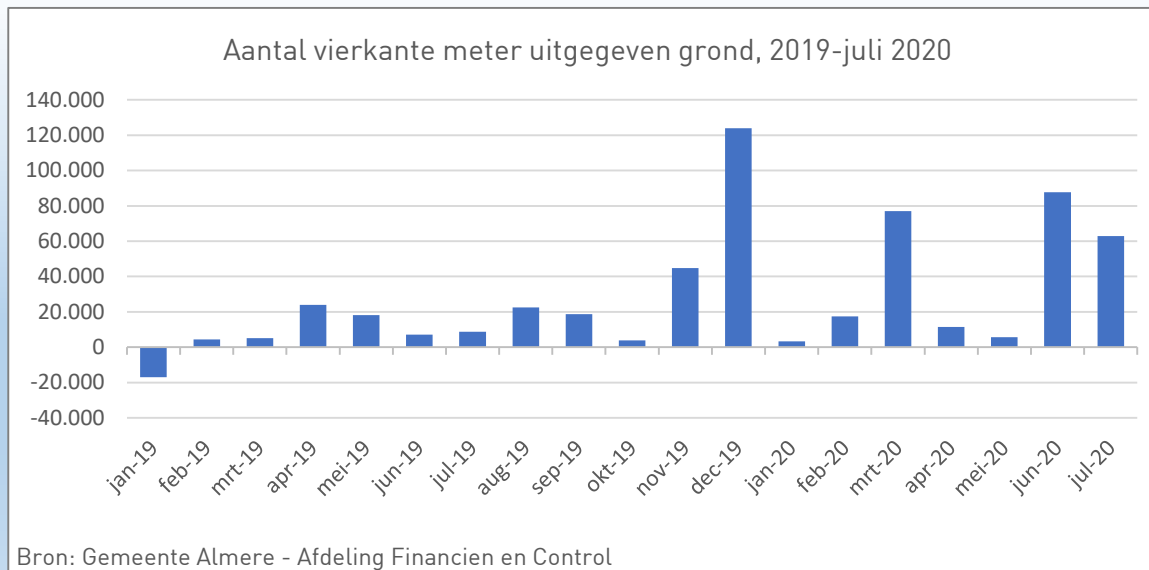
# Economie, werk en inkomen



De ontwikkeling van het aantal kortparkeerders in centrumgebieden geeft een indicatie van het functioneren van het centrum.

Het aantal kortparkeerders was in maart en april 2020 (fors) lager dan eerder. Vanaf mei 2020 neemt het aantal kortparkeerders weer toe. Het aantal kortparkeerders in juni 2020 ligt echter nog niet op het niveau van 2019.

De toename van het aantal kortparkeerders vanaf mei 2020 komt vooral voort uit een stijging van het aantal parkeerders in Almere Stad.

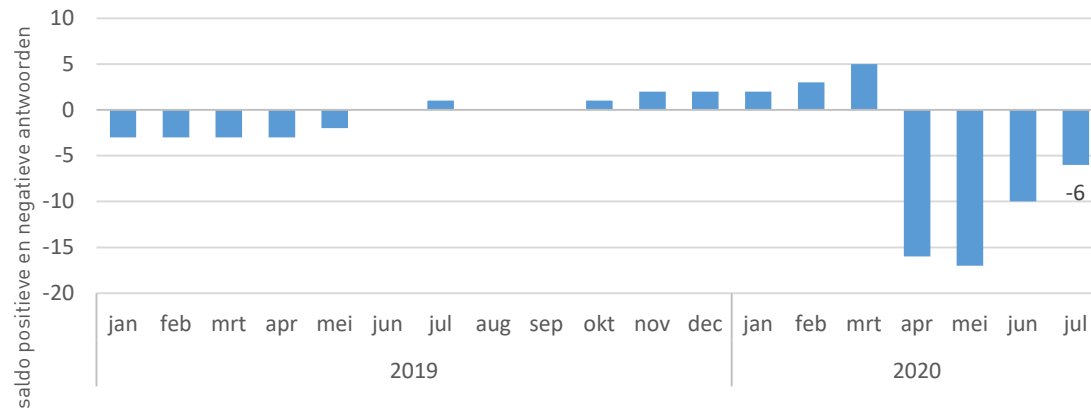


De gemeente geeft grond uit ten behoeve van bijvoorbeeld woningbouw of de aanleg van bedrijventerreinen.

De figuur geeft aan hoeveel vierkante meter grond de gemeente per maand uitgeeft over de periode januari 2019 tot en met juli 2020. De gronduitgifte kent schommelingen van maand tot maand (datum notarieel transport).

# Economie, werk en inkomen

Verwachting consumenten over de eigen financiële situatie in de komende 12 maanden (landelijk)

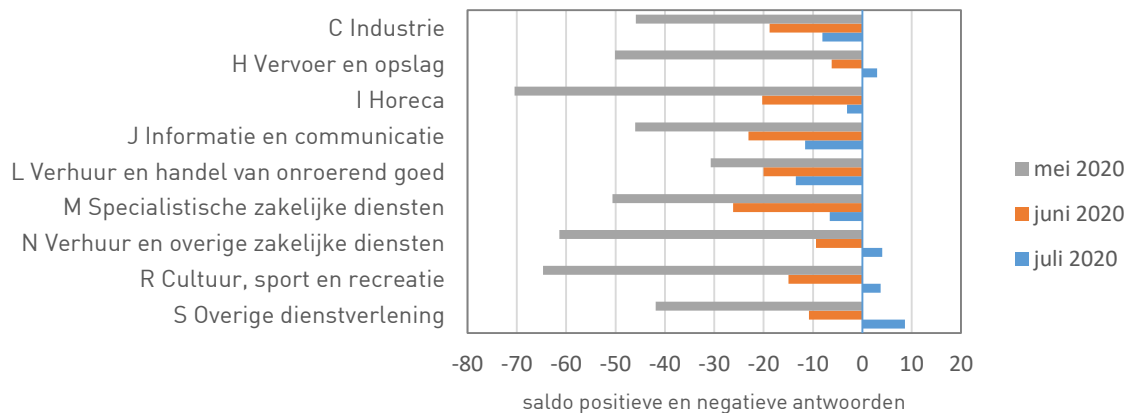


Bron: CBS Statline

Uit de maandelijkse CBS-enquête blijkt dat het consumentenvertrouwen na de grote daling in april en mei, in juni en juli weer wat is gestegen. Ook de verwachting over de ontwikkeling van de economische situatie is verbeterd. Het saldo van positieve en negatieve antwoorden was in mei -67, in juni -47 en in juli -35.

De verwachting van consumenten over de eigen financiële situatie in de komende 12 maanden is nog steeds laag, maar met -6 wel hoger dan in april, mei en juni.

Verwachting onder Nederlandse ondernemers over ontwikkeling economische situatie komende drie maanden



Bron: CBS Statline

De maandelijkse CBS-enquête onder ondernemers laat zien dat veel ondernemers nog steeds verwachten dat het economisch klimaat gaat verslechteren.

In april waren de gemeten verwachtingen van ondernemers uitgesproken negatief. In mei was er sprake van een lichte verbetering in het sentiment, wat zich in juni en juli heeft doorgezet.

De verwachting over de ontwikkeling van de economische situatie is wel nog steeds laag, maar in sommige sectoren zijn er nu meer optimistische dan pessimistische ondernemers.

# Bronnen

## CBS

- Aantal overledenen in Almere per week
- Aantal faillissementen (incl. eenmanszaken) per week in Flevoland in 2020
- Verwachting consumenten over de economische situatie in de komende 12 maanden (landelijk)
- Verwachting onder Nederlandse ondernemers over ontwikkeling economische situatie komende drie maanden

## Gemeente Almere - Afdeling Vergunningen, Toezicht en Handhaving

- Aantal waarschuwingen en sancties vanwege overtreding tijdelijke noodverordening per week

## Gemeente Almere – Afdeling Werk & Inkomen

- Aantal lopende bijstandsdossiers per dag  
*Het kan voorkomen dat de aantallen lopende bijstandsdossiers op een bepaalde datum met terugwerkende kracht wijzigen, bijvoorbeeld als medewerkers de einddatum van het dossier wijzigen. Mutaties worden zoveel mogelijk geactualiseerd.*

## Gemeente Almere – Afdeling Onderwijs, Sport en Cultuur

- Leerlingen bij leerplicht gemeld als niet in beeld bij onderwijs
- Leerlingen die thuisgehouden worden wegens angst voor besmetting

## Gemeente Almere – Afdeling Financiën & Control

- Aantal door gemeente uitgegeven vierkante meter grond

## Gemeente Almere - I&P

- Aantal nieuwe beschikkingen Jeugdhulp-zonder-verblijf per week (incl. beschikkingen waarop nog niet is gedeclareerd)

## Gemeente Almere – MRS melddesk

- Aantal meldingen per week over afvaldumpingen, 2020 vergeleken met 2019

## Gemeente Almere – Parkeerbedrijf

- Aantal kortparkeerders in de centrumgebieden van Almere Stad en Buiten

## Gemeente Almere, WIZ portaal

- Aantal aanmeldingen bij wijkteams per maand, 2018-2020

## GGD Flevoland

- Vertrouwen in de manier waarop de Nederlandse overheid probeert het coronavirus onder controle te houden
- Mate van somberheid afgelopen 7 dagen (week) vergeleken met de periode voor de corona-maatregelen
- Hoe moeilijk/makkelijk vindt men het om altijd 1,5 meter afstand te houden van andere mensen (behalve binnen gezin / of huishouden)

- Hoe moeilijk/makkelijk vindt men het om regelmatig de handen 20 seconden te wassen met water en zeep

## Keolis

- Ontwikkeling van het aantal incheck-transacties met een OV-chipkaart in het stad- en streekvervoer (voorlopige cijfers)
- Verandering aantal inchecktransacties bus- en streekvervoer in 2020 t.o.v. 2019 (voorlopige cijfers)

## Nationale Databank Wegverkeersgegevens (NDW)

- Verkeersintensiteit (beide richtingen) per week (maandag t/m vrijdag) op A6 en A27
- Verkeersintensiteit (beide richtingen) per week (maandag t/m vrijdag) van 9:00 tot 17:00 uur op Hogering, Buitenring en Tussenring

## Nationale Politie (data.politie.nl)

- Totaal aantal geregistreerde misdrijven in Almere
- Meldingen overlast jeugd in Almere

## Plangroep

- Aantal aanmeldingen PLANgroep

## RIVM

- Aantal geregistreerde besmettingen, ziekenhuisopnames en overlijdens van Almeerders als gevolg van COVID-19

## RVS Midden Nederland

- Aantal meldingen huiselijk geweld in Almere
- Incidenten verwarde personen per maand

## UWV

- Aantal lopende WW-uitkeringen in Almere naar leeftijdscategorie
- Aantal maanden tot bereiken maximale uitkeringsduur ww - aantal personen per leeftijdsgroep
- Aantal maanden tot bereiken maximale uitkeringsduur ww - percentage per leeftijdsgroep

## Zelfstandigen Loket Flevoland

- Aanvragen Tijdelijke Overbruggingsregeling Zelfstandig Ondernemers
- Stand van zaken afhandeling Tijdelijke Overbruggingsregeling Zelfstandig Ondernemers in Almere

De gegevens voor de Monitor Coronacrisis zijn verzameld, bewerkt en gepresenteerd door team Onderzoek & Statistiek van de gemeente Almere