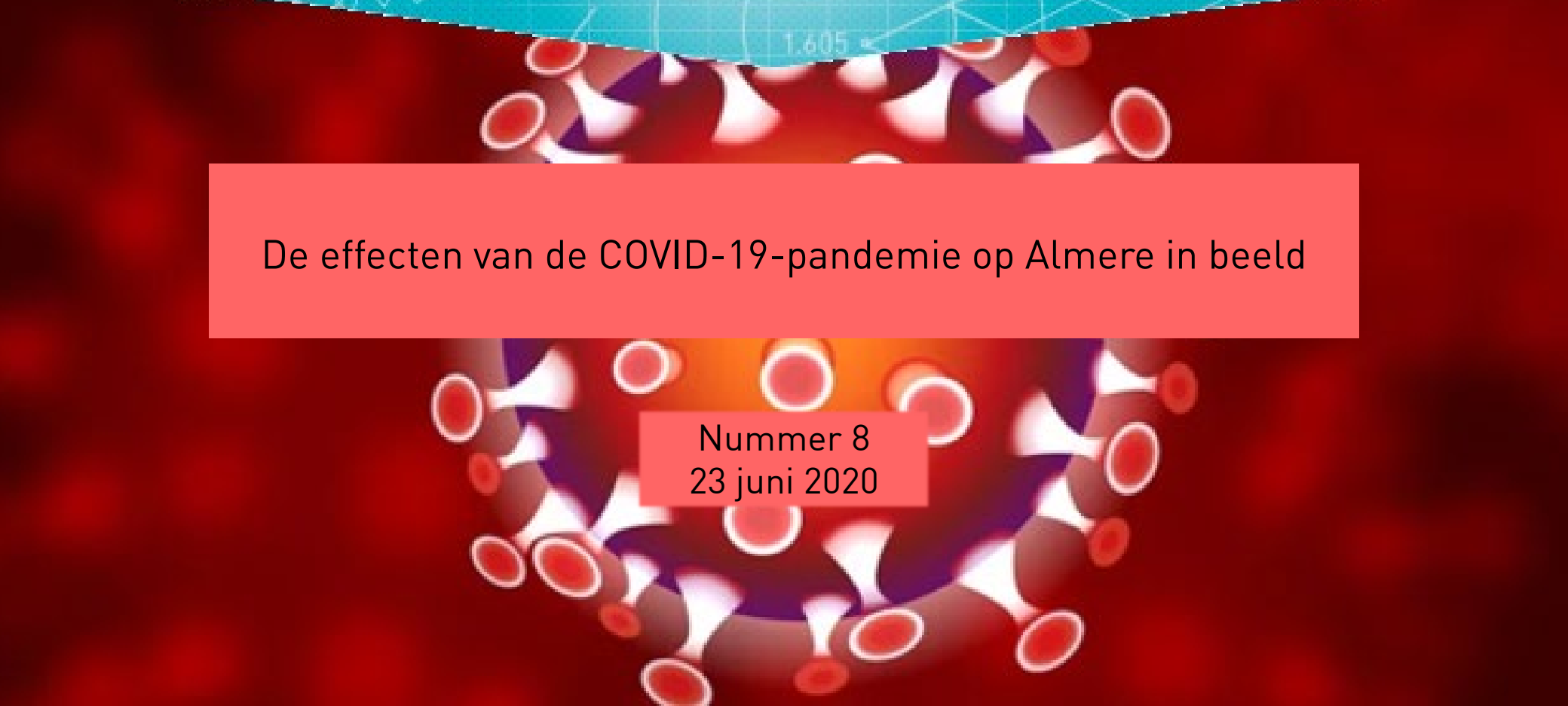




# Monitor Coronacrisis



De effecten van de COVID-19-pandemie op Almere in beeld

Nummer 8  
23 juni 2020

# Inleiding

In het begin van de coronacrisis was de aandacht heel begrijpelijk vooral gericht op de korte termijn en op de aanpak van acute problemen en knelpunten. Maar naast en na de aanpak van directe gevolgen, dient er ook gereageerd te worden op eventuele effecten op de langere termijn. Door het monitoren van de korte- en langetermijneffecten kan het beeld van de effecten van de coronacrisis op Almere verder worden uitgebreid en kan er meer trendmatig inzicht worden gegeven.

De Monitor Coronacrisis brengt relevante trends en ontwikkelingen als gevolg van de coronacrisis in Almere in beeld. De monitor is geen kant-en-klaar product, maar zal zich de komende tijd verder ontwikkelen. De focus van de statistische informatie ligt nu begrijpelijkerwijs nog op de korte termijn. Gaandeweg zullen gegevens worden toegevoegd die een beeld geven van de ontwikkelingen op de lange termijn.

In de monitor ziet u dat sommige cijfers heel recent zijn en andere wat minder. Dat komt omdat sommige bronnen wekelijks of zelfs dagelijks cijfers bekend maken en andere maandelijks of per kwartaal.

De informatie is verdeeld over de volgende thema's:

- Algemeen
- Samenleving
- Openbare orde, veiligheid en leefbaarheid
- Zorg en ondersteuning
- Onderwijs en kinderopvang
- Economie, werk en inkomen

Vervallen is de grafiek:

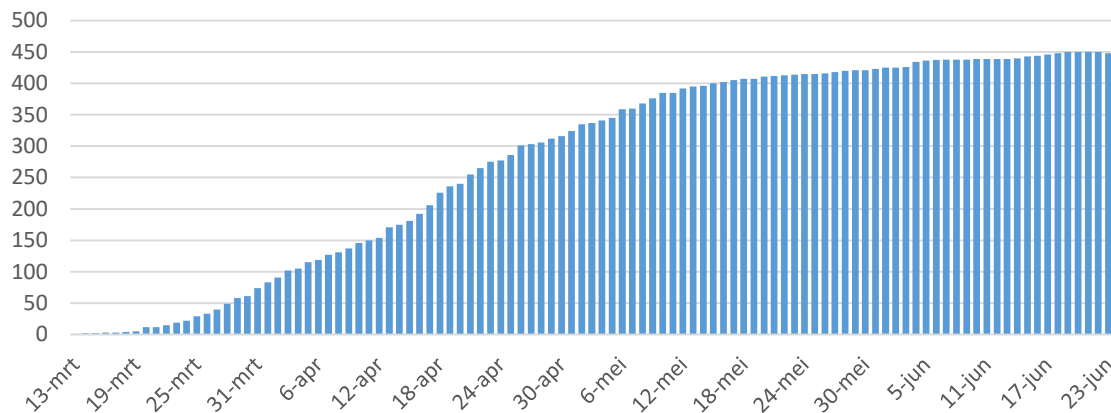
- Meldingen van aanvragen Tijdelijke Overbruggingsregeling Zelfstandig Ondernemers in Almere (cumulatief per week).  
*Deze is vervangen door Aanvragen Tijdelijke Overbruggingsregeling Zelfstandig Ondernemers.*

De monitor is bijgewerkt tot en met 23 juni.

Het volgende nummer van de Monitor Coronacrisis verschijnt eind juli. Daarna zal de monitor één keer per maand worden geactualiseerd.

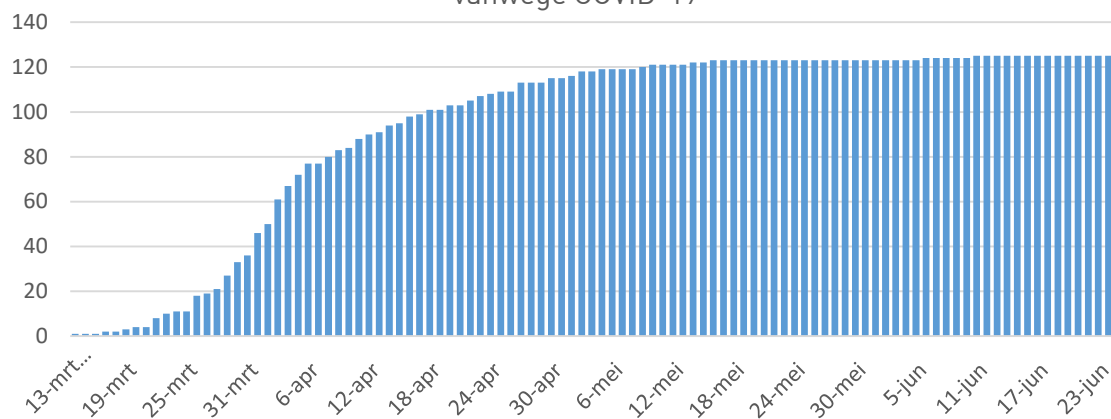
# Algemeen

## Aantal bevestigde COVID-19 besmettingen in Almere



Bron: RIVM

## Aantal inwoners van Almere in ziekenhuis opgenomen (geweest) vanwege COVID-19



Bron: RIVM

Op 22 juni waren er voor zover bekend 448 Almeerders besmet met COVID-19. Per 100.000 inwoners waren dat er 212. Landelijk waren er 286 mensen besmet per 100.000 inwoners.

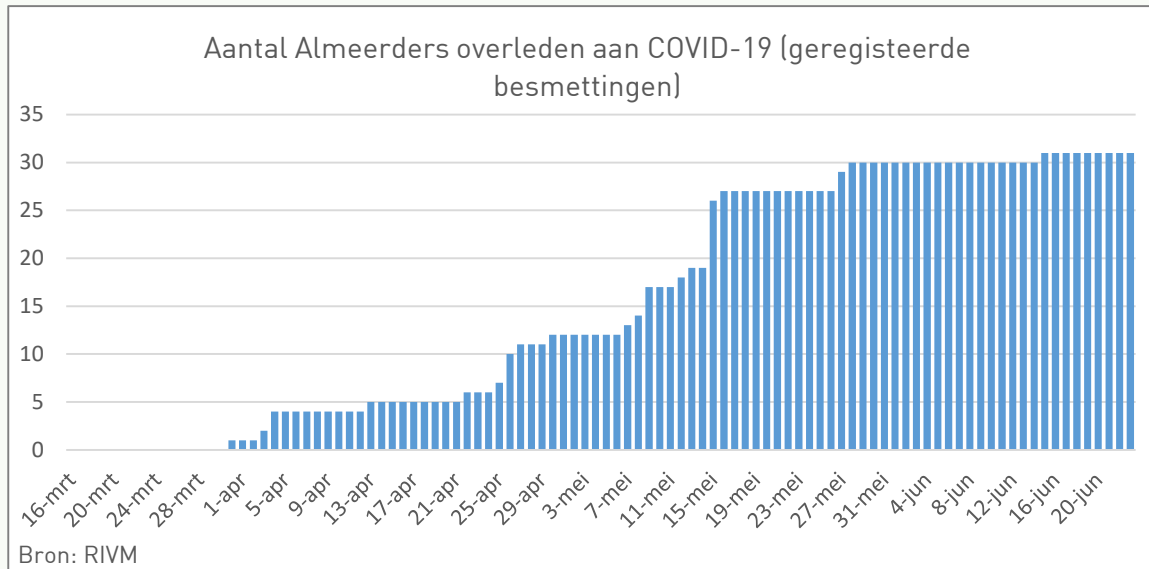
Het aantal bevestigde besmettingen geeft een onvolledig beeld, omdat het testbeleid zich tot 1 juni richtte vooral op een beperkt aantal groepen. Met ingang van 1 juni kan iedereen met klachten zich via de GGD laten testen. Dit heeft tot nu toe nog niet geleid tot een duidelijke toename van het aantal bevestigde besmettingen.

Het aantal ziekenhuisopnames van inwoners van Almere vanwege COVID-19 is de afgelopen dagen nagenoeg gelijk gebleven.

Op 22 juni waren er 125 inwoners van Almere opgenomen (geweest) in het ziekenhuis vanwege COVID-19.

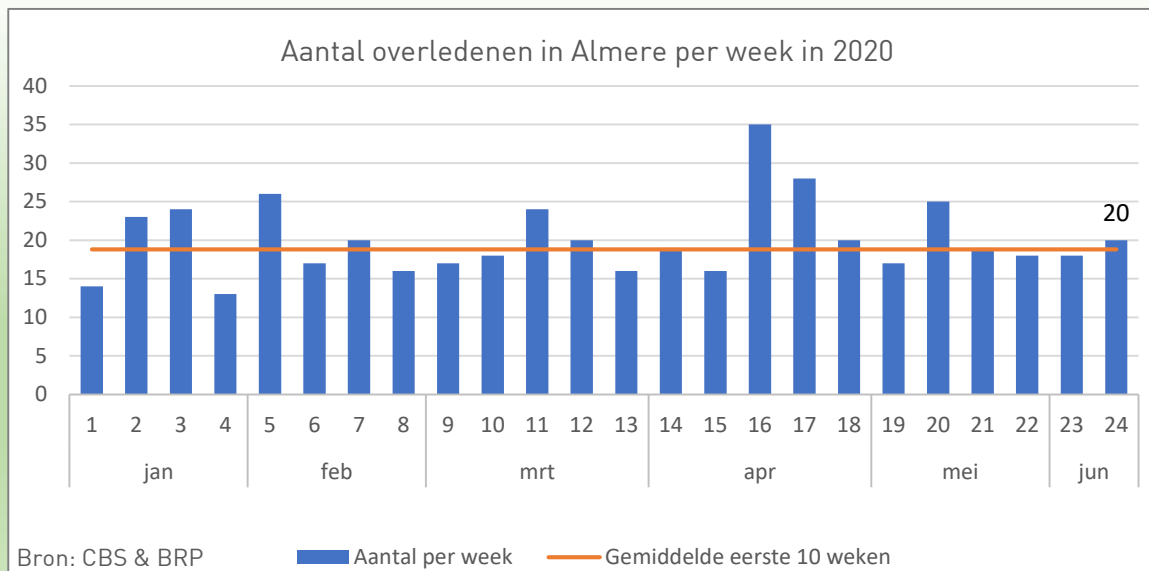
Per 100.000 inwoners is het aantal ziekenhuisopnames vanwege COVID-19 in Almere iets minder dan landelijk: 59 Almeerders tegenover 68 Nederlanders.

# Samenleving



Voor zover bekend zijn er tot en met 22 juni in totaal 31 inwoners van Almere overleden aan de gevolgen van COVID-19. Het betreft sterfgevallen waarbij coronabesmetting officieel is vastgesteld.

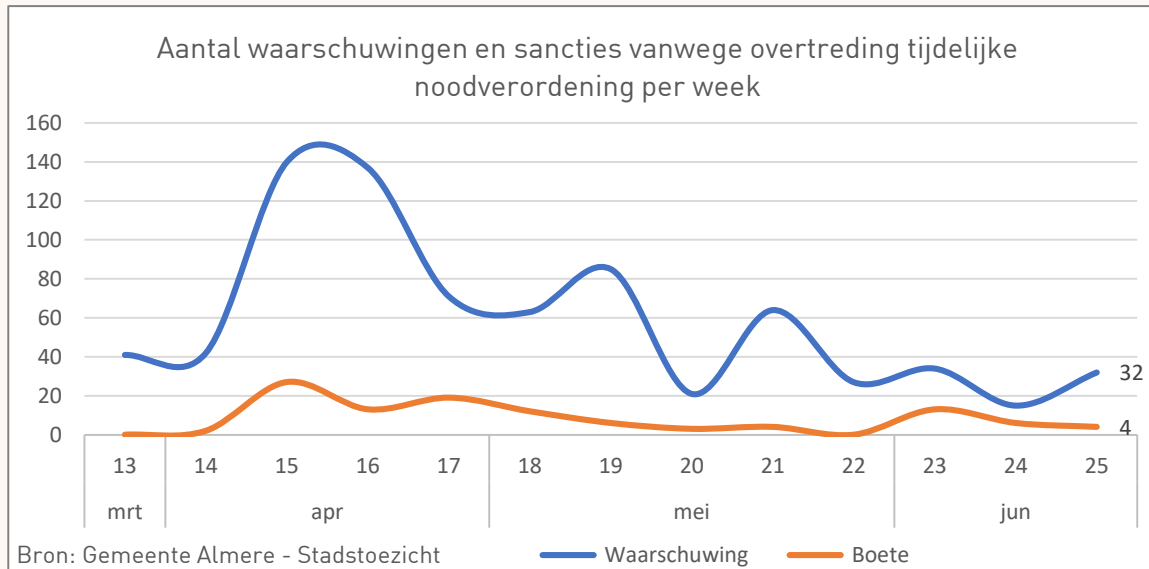
Omdat niet alle overledenen in Nederland getest zijn op COVID-19, zijn de werkelijke aantallen aan corona overleden personen waarschijnlijk hoger. Door naar het totaal aantal overledenen per week te kijken ontstaat een completer beeld van de mogelijke sterfgevallen als gevolg van COVID-19.



In Almere zijn in de week van 8 t/m 14 juni (week 24) in totaal 20 mensen overleden (alle doodsoorzaken). Dit is vrijwel gelijk aan het gemiddelde van de eerste tien 'corona-vrije' weken. Dit geldt ook voor de eerste week van juni (week 23); in deze week zijn namelijk 18 inwoners overleden.

De plotselinge stijging in week 16 heeft geen duidelijke oorzaak. Een relatie met de corona-epidemie kan niet worden aangetoond.

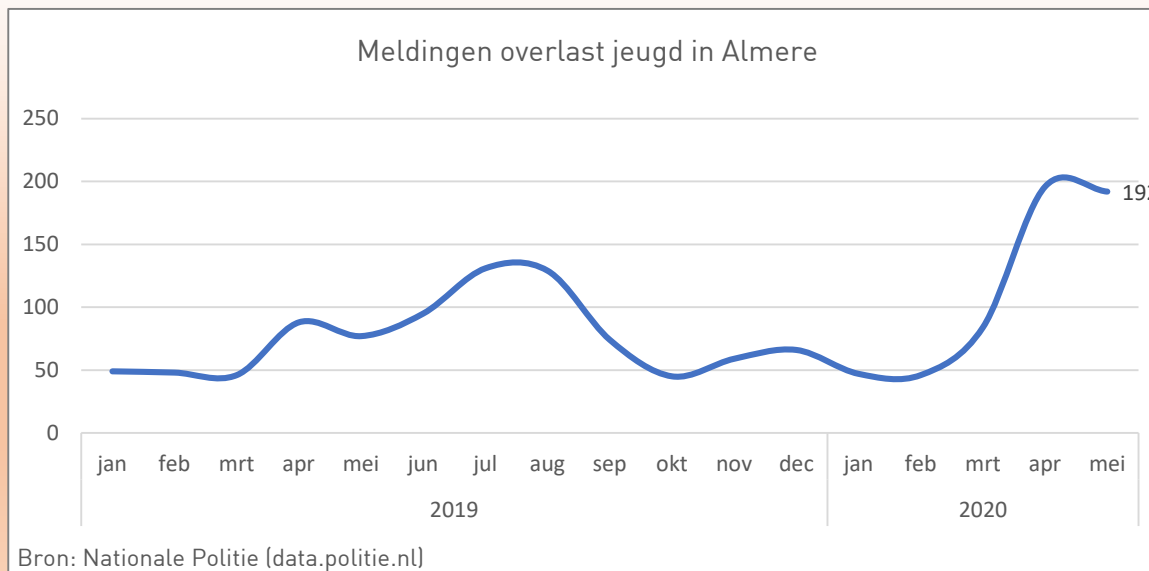
# Openbare orde, veiligheid en leefbaarheid



Sinds 27 maart handhaven lokale overheden op overtredingen van de beperkende maatregelen in verband met het coronavirus.

De afdeling Vergunningen, Toezicht en Handhaving waarschuwt eerst. Bij negeren of herhaalde waarschuwing kunnen ze een boete uitdelen.

In april waren er veel feest- en vrije dagen en werden er ongeveer 20 boetes per week uitgedeeld. Daarna deelden de handhavers iedere week steeds minder boetes en waarschuwingen uit. In juni lijkt het beeld stabiel en rustig.



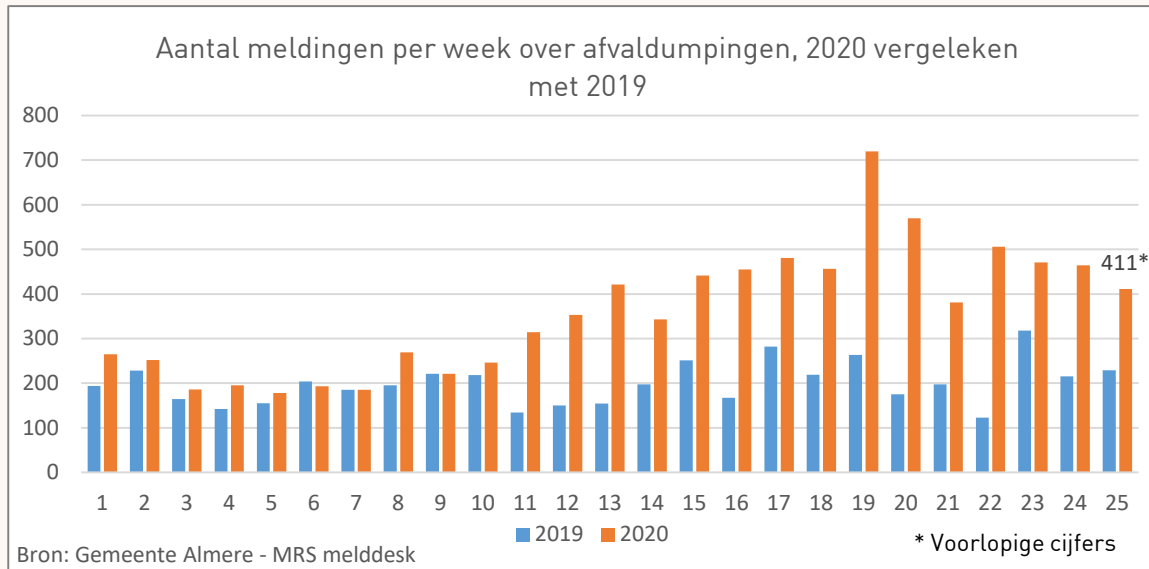
Meldingen overlast jeugd betreffen meldingen over kleinere incidenten zoals herrie maken, mensen lastig vallen en afval laten slingeren. Vandalisme en baldadigheid vallen hier niet onder. Het gaat om zogenoemde 'ongefilterde' meldingen waarbij de ernst van het vergrijp niet is vastgesteld.

Meldingen overlast door jeugd zijn sterk seizoensafhankelijk: bij mooi weer wordt er meer overlast door jongeren gemeld.

In april en mei worden er echter veel meer meldingen gedaan over overlast door jeugd dan normaal. Het aantal in april (196) is het hoogste aantal sinds het begin van de metingen in 2010. In mei is het aantal meldingen vrijwel gelijk aan april

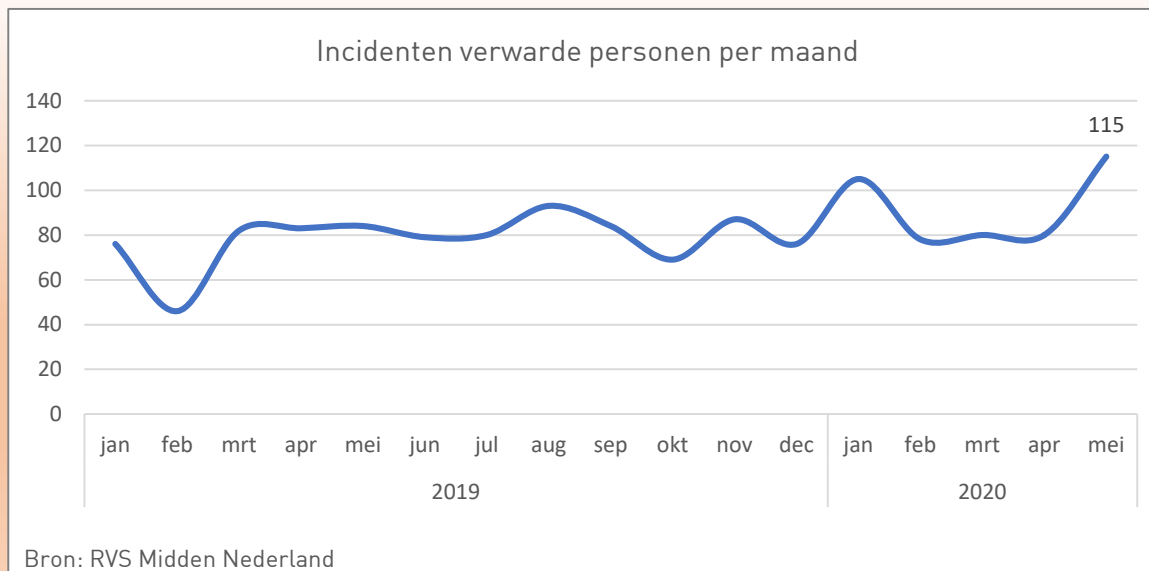
Een deel van deze meldingen heeft betrekking op groepen jongeren in de openbare ruimte die zich niet aan de 1,5 m afstand hielden.

# Openbare orde, veiligheid en leefbaarheid



Sinds het instellen van de beperkende maatregelen ter bestrijding van het coronavirus, is het aantal dumpingen van afval sterk toegenomen. Dit wordt treffend geïllustreerd door de ontwikkeling van het aantal meldingen over dumpingen.

Vanaf het begin van de coronacrisis is het aantal meldingen per week fors hoger dan in dezelfde periode in 2019. In de week van 4 t/m 10 mei (week 19) bedroeg het aantal meldingen maar liefst 723, bijna een verdrievoudiging ten opzichte van dezelfde week een jaar eerder. Na deze hoge piek is het aantal meldingen wel minder geworden, maar is nog altijd duidelijk hoger dan vorig jaar. In week 25 (15 t/m 21 juni) ontving de gemeente 411 meldingen, tegen 229 in dezelfde week in 2019.

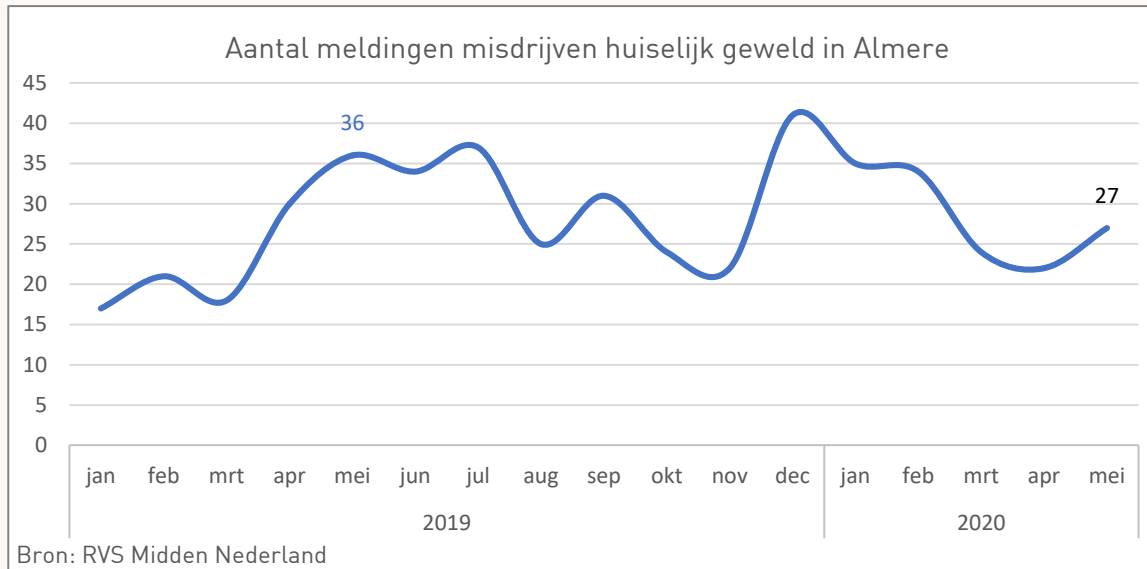


De politie registreert bij meldingen en incidenten de overlast veroorzaakt wordt door verwarde personen. Overlast betekent niet altijd dat er sprake is van een strafbaar feit, wel dat de politie betrokken is geweest. Of iemand 'verward' is, is een inschatting van de agent, geen diagnose.

De verwachting was dat overlast door verwarde personen zou toenemen door de lockdown, de onzekerheid en stress tijdens de crisis, en verminderde fysieke bereikbaarheid van hulpverleners. Dat gebeurde in eerste instantie niet. In mei is het aantal overlastmeldingen echter fors gestegen tot 115: het hoogste aantal sinds het begin van de registraties in 2015.

Mogelijk nam het aantal meldingen pas in mei toe door de versoepeling van maatregelen, waardoor meer mensen elkaar tegenkwamen en melding deden van overlast.

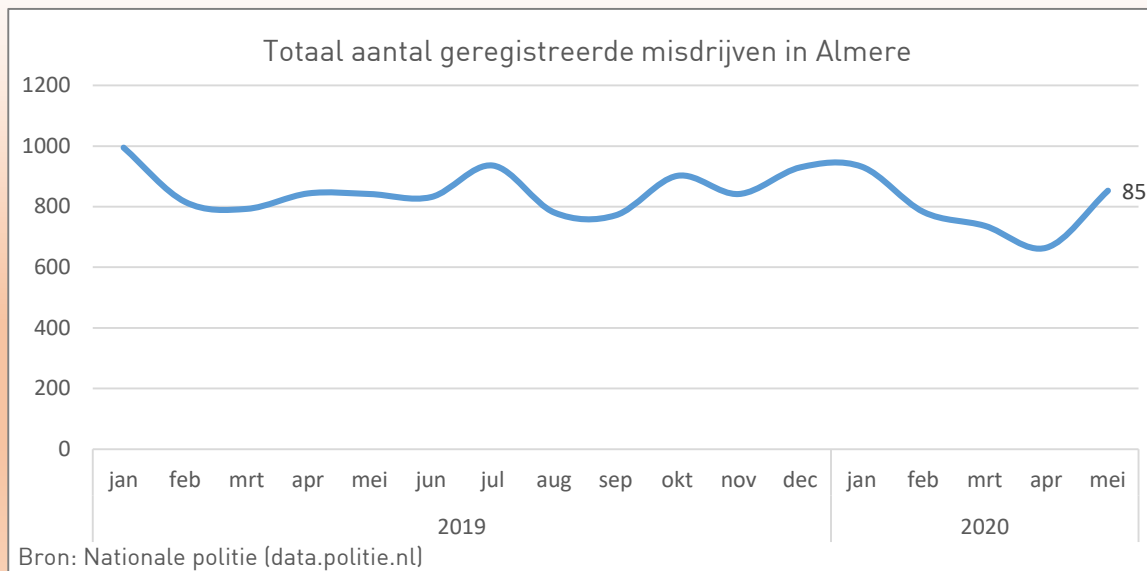
# Openbare orde, veiligheid en leefbaarheid



De politie registreert bij misdrijven of er sprake is van huiselijk geweld.

Het aantal geregistreeerde misdrijven met huiselijk geweld daalde in april, maar steeg in mei weer tot 27. Dat is op het gemiddelde van het aantal meldingen per maand sinds 2018.

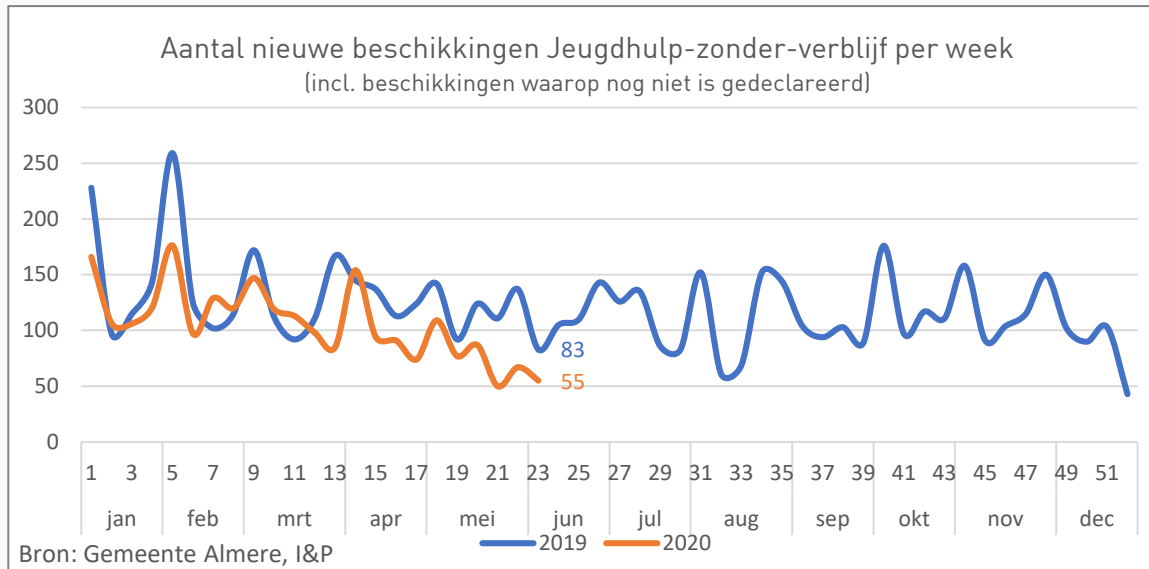
Zonder aanvullende informatie is niet te concluderen of sinds maart huiselijk geweld weer beter gemeld en gesignaleerd wordt, of dat er meer huiselijk geweld plaatsvindt.



In het begin van de coronacrisis, in maart en april, daalde de totale criminaliteit. Normaal schommelt het aantal misdrijven rond de 800-900 per maand. In april daalde dat naar 665.

In mei steeg het aantal misdrijven echter weer. Vooral cybercrime en fraude nam toe. Traditionelere misdrijven als winkeldiefstallen, verkeersmisdrijven en auto-inbraken nemen echter ook weer toe sinds de versoepeling van de maatregelen.

# Zorg en ondersteuning

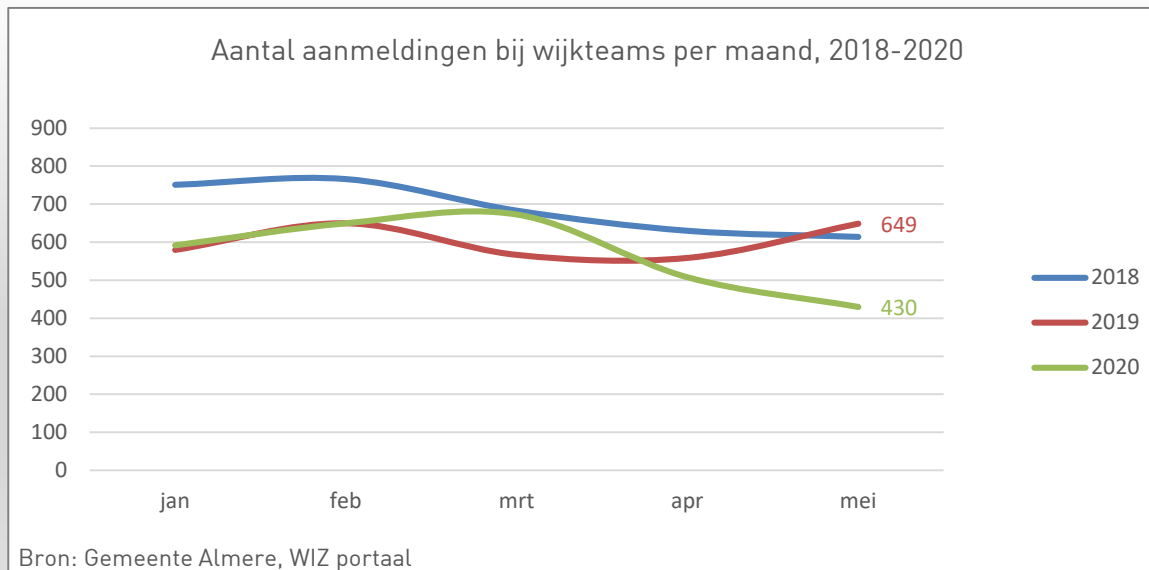


Het aantal nieuwe contracten voor jeugdhulp (zonder verblijf) wordt gemonitord om te volgen of er sprake is van toenemende psychische nood onder jeugdigen als gevolg van de coronacrisis.

Er worden echter sinds de lockdown 30% minder nieuwe jeugdhulptrajecten opgestart dan normaal.

Beleidsmedewerkers geven aan dat dit enerzijds te maken heeft met verminderde beschikbaarheid van verwijzers en het uitstellen van hulpvragen doordat mensen zo veel mogelijk thuis blijven.

Anderzijds zijn er volgens hen ook signalen dat gezinsdynamiek opknapt en opvoedproblemen afnemen doordat ouders en kinderen meer thuisblijven. Er worden minder eisen aan kinderen gesteld, er is meer zelfregie en er zou meer zorg op maat zijn.



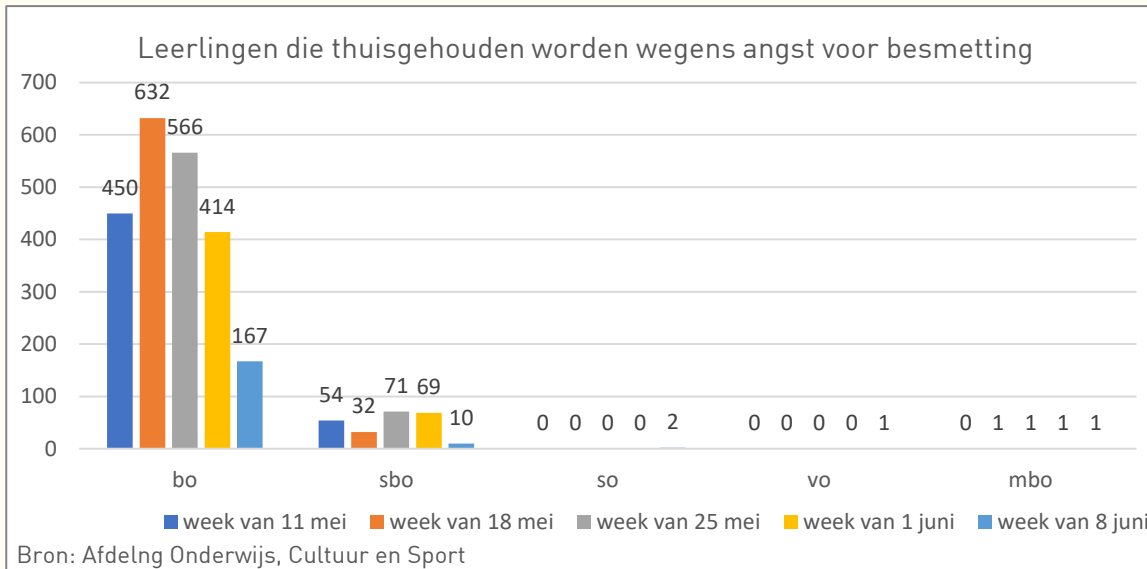
Mensen met een ondersteuningsvraag kunnen zich melden bij de wijkteams of worden gemeld door een professional. Een melding wordt geregistreerd als "aanmelding" wanneer een wijkwerker de vraag verheldert in een eerste gesprek.

Sinds de lockdown loopt het aantal meldingen bij wijkteams terug tot lagere aantallen dan normaal.

Beleidsmedewerkers benoemen drie oorzaken: 1) de drempel om hulp te vragen tijdens telefonische gesprekken blijkt groter dan tijdens een inloop-sprekruur; 2) mensen blijven thuis en willen liever geen huisbezoek, volgens de adviezen van het RIVM; en 3) buurtbewoners zouden meer op elkaar letten en elkaar meer helpen dan normaal.

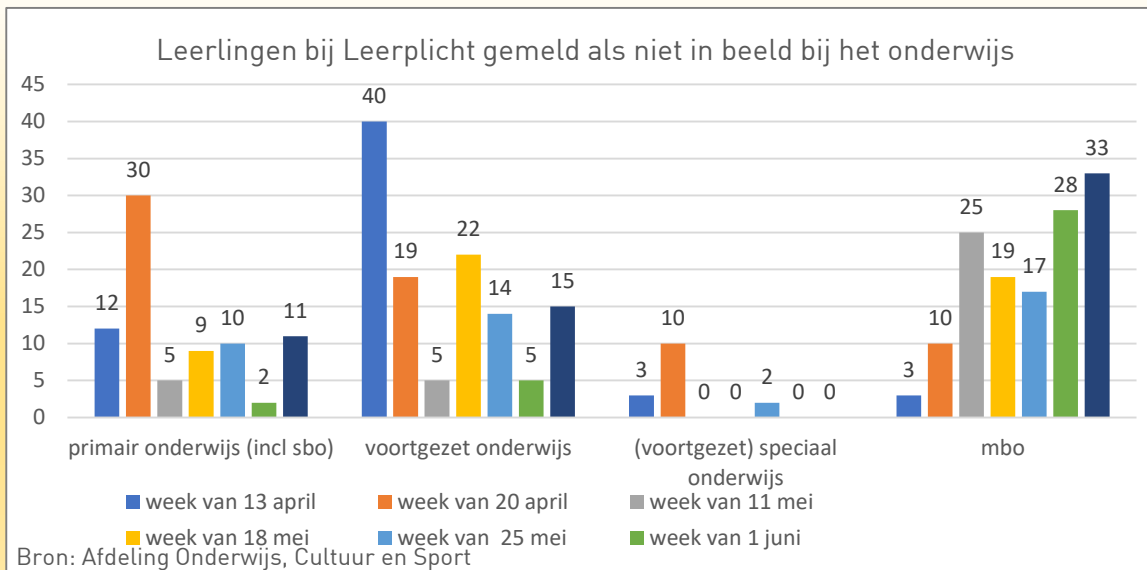


# Onderwijs en kinderopvang



Scholen gaan langzamerhand weer open. Vanaf 11 mei 2020 is primair onderwijs begonnen met het geven van les volgens een vastgesteld rooster. Vanaf 2 juni zijn ook de scholen voor het voortgezet onderwijs weer gestart met het geven van les op locatie.

In de week van 8 juni hebben ouders in totaal 181 kinderen thuisgehouden wegens angst voor besmetting. Dit is een fors lager aantal dan een week eerder, en het laagste aantal sinds dit wordt bijgehouden.

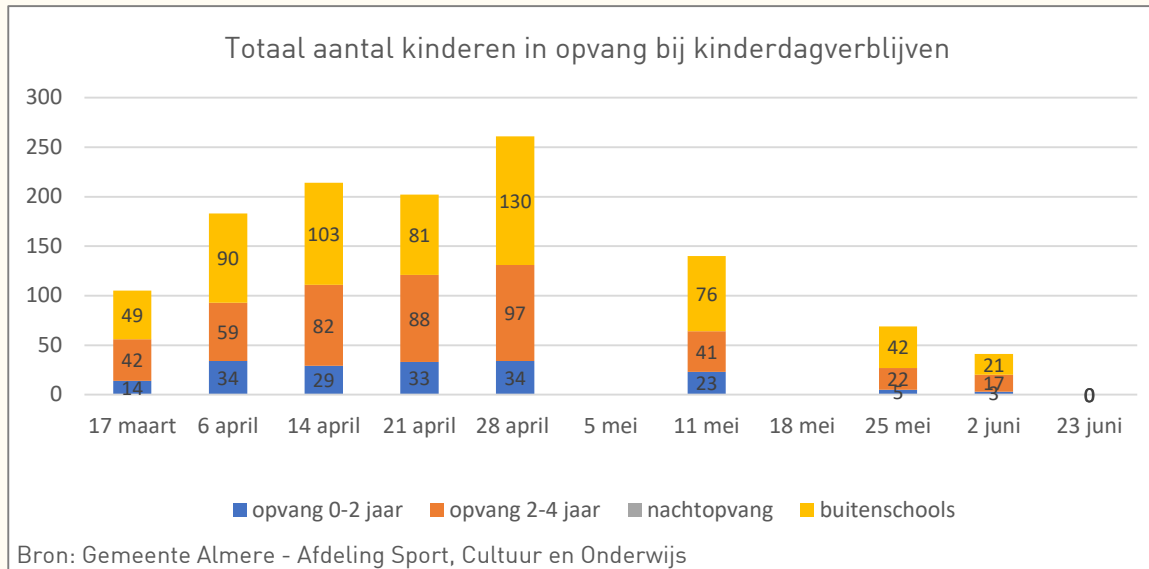


Scholen geven aan dat ze niet al hun leerlingen kunnen bereiken voor onderwijs. Scholen proberen deze leerlingen zelf te bereiken. Lukt dit niet, dan melden ze dat bij Leerplicht.

In de week van 8 juni (week 24) hebben scholen voor in totaal 59 leerlingen bij de gemeente gemeld dat deze leerlingen bij hen niet in beeld zijn.

Het totaal aantal leerlingen dat niet in beeld is bij het onderwijs was in week 24 hoger dan in week 23. Toen waren in totaal 35 leerlingen niet in beeld.

# Onderwijs en kinderopvang



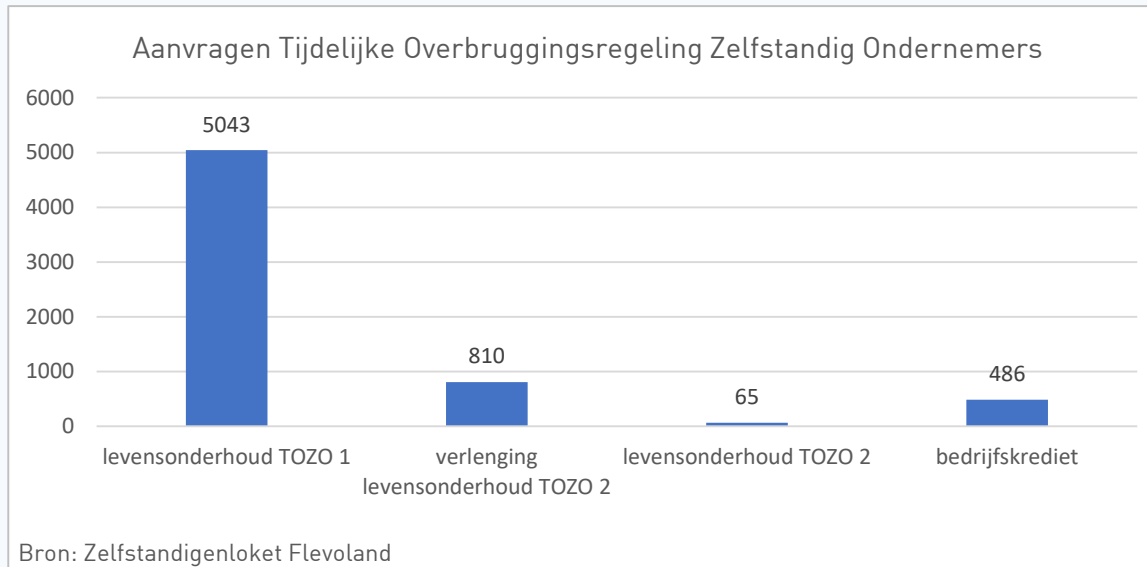
In de eerste maanden dat het coronavirus in Nederland rondwaarde konden kinderen ook overdag op school of op kinderdagverblijven opgevangen worden als hun ouders een vitaal beroep hebben of als de kinderen in een kwetsbare situatie verkeerden.

Sinds het moment dat basisscholen en kinderopvang weer volledig open zijn, bieden scholen en kinderopvangorganisaties geen noodopvang meer aan gedurende werkdagen overdag. Kinderen kunnen dan weer regulier naar school en/of opvang. Noodopvang gedurende avond, nacht en weekend blijft nog wel beschikbaar voor ouders waarvan één of beide ouder(s) in de zorg werken.

De 13 gesubsidieerde kinderopvangpartners van de gemeente bieden geen nacht- of weekendopvang aan. Het aantal bij hen opgevangen kinderen is daardoor nul.

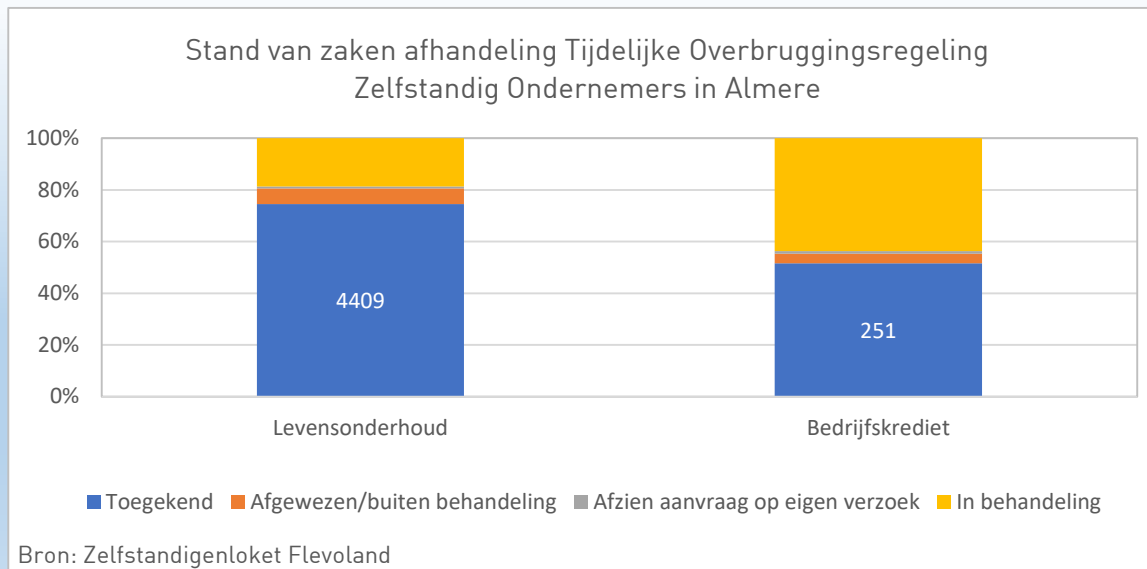
Gegevens over eventuele nacht- of weekendopvang bij andere kinderopvangorganisaties zijn niet beschikbaar.

# Economie, werk en inkomen



Zelfstandig ondernemers die door corona in de financiële problemen komen, kunnen zich melden bij het Zelfstandigen Loket Flevoland voor een aanvraag in het kader van de Tijdelijke Overbruggingsregeling Zelfstandig Ondernemers (TOZO).

De eerste ronde TOZO liep tot 1 juni 2020. Op 1 juni is de tweede ronde TOZO gestart. Deze tweede ronde kent strengere voorwaarden. Ondernemers die samen met hun partner boven het sociaal minimum uitkomen, komen bij de tweede ronde niet meer in aanmerking voor een uitkering.

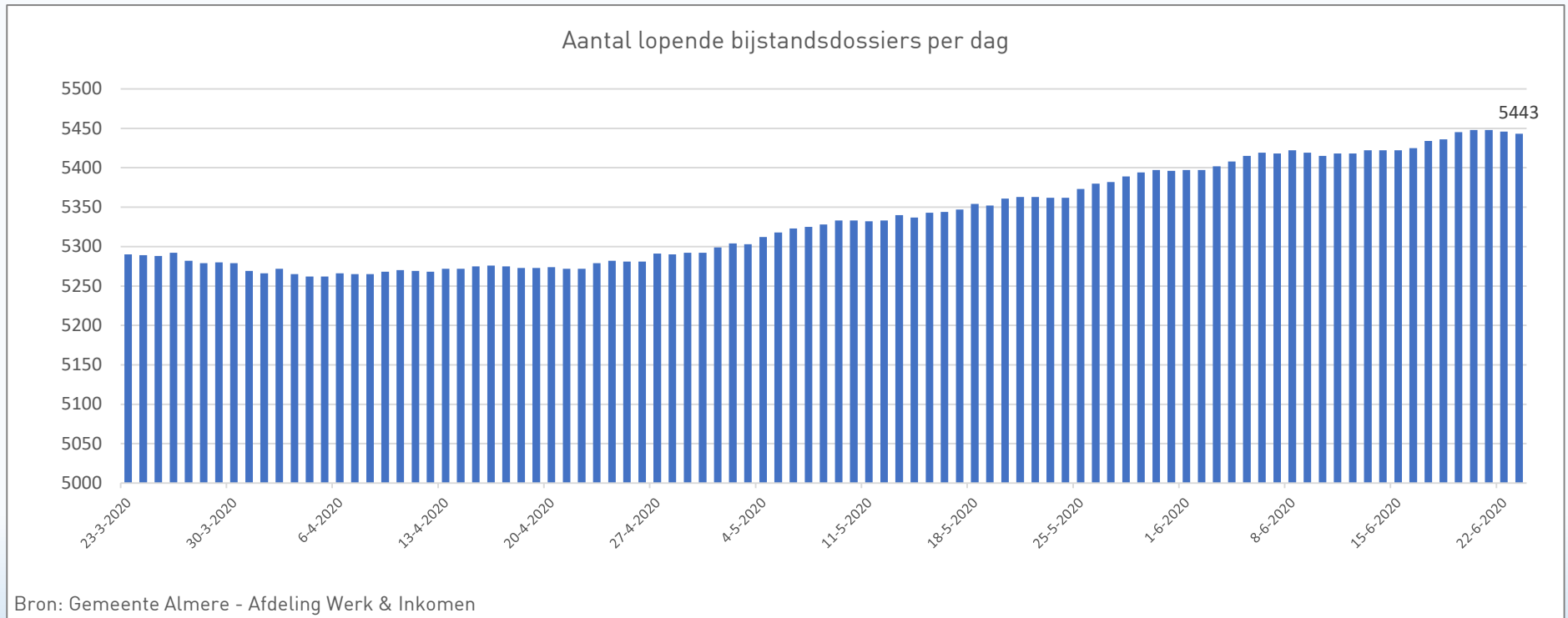


Tot en met 19 juni zijn in totaal 6404 aanvragen van Almeerse ondernemers binnengekomen bij het Zelfstandigen Loket Flevoland. Het betreft 5918 aanvragen ten behoeve van levensonderhoud en 486 aanvragen voor een bedrijfskrediet.

Van de aanvragen levensonderhoud zijn (tot 19 juni) 4409 aanvragen toegekend (75%), Bij de bedrijfskredieten geldt dit voor 251 aanvragen (52%).

De TOZO-regeling is bestemd voor zelfstandig ondernemers inclusief zzp'ers. Ter vergelijking, op 1 april 2019 telt Almere ruim 20.000 bedrijfsvestigingen en instellingen met maximaal 250 werknemers. Een groot deel van deze bedrijfsvestigingen betreft een zelfstandig ondernemer zonder personeel.

# Economie, werk en inkomen



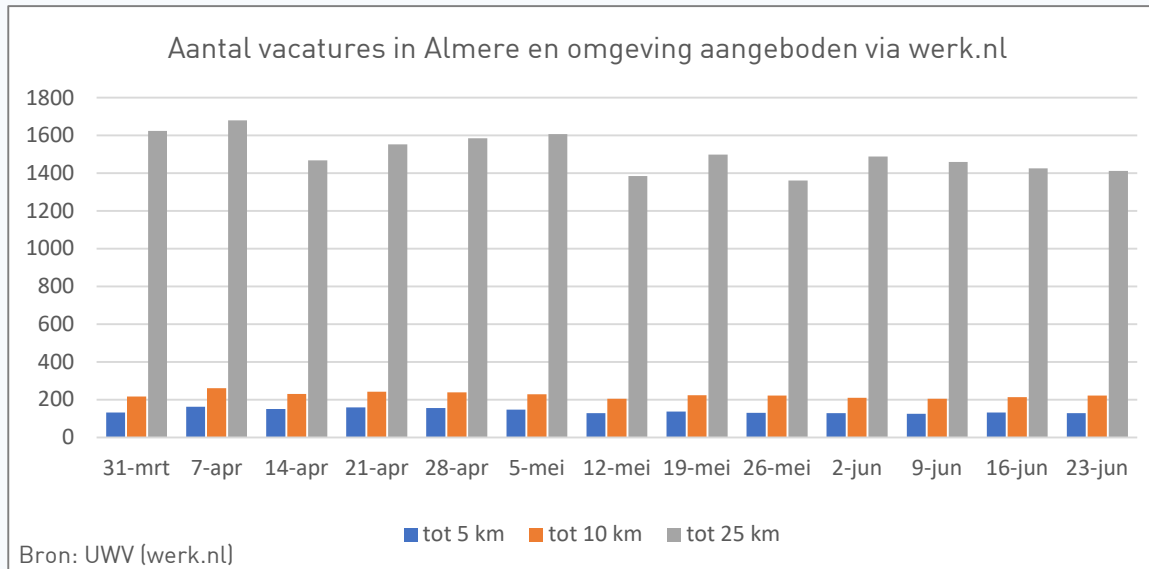
Het aantal lopende dossiers voor Algemene bijstand bedroeg 5290 dossiers op 23 maart en 5443 dossiers op 23 juni 2020.

De ontwikkeling van het aantal lopende dossiers laat vanaf eind april een stijging zien. Dat het aantal lopende dossiers toeneemt, ligt in de lijn der verwachting gezien de toename in het aantal aanvragen.

Niet iedereen van wie de baan door corona kwetsbaar is komt in de bijstand terecht. Bedrijven kunnen de tijdelijke Noodmaatregel Overbrugging Werkbehoud aanvragen voor een tegemoetkoming in de loonkosten als de omzet erg terugloopt. Dit vermindert baanverlies. Mensen die hun baan verliezen komen niet meteen in

aanmerking voor de bijstand. Veel werknemers ontvangen eerst een werkloosheidsuitkering (ww). Ook gelden er aanvullende eisen voor het ontvangen van bijstand.

# Economie, werk en inkomen

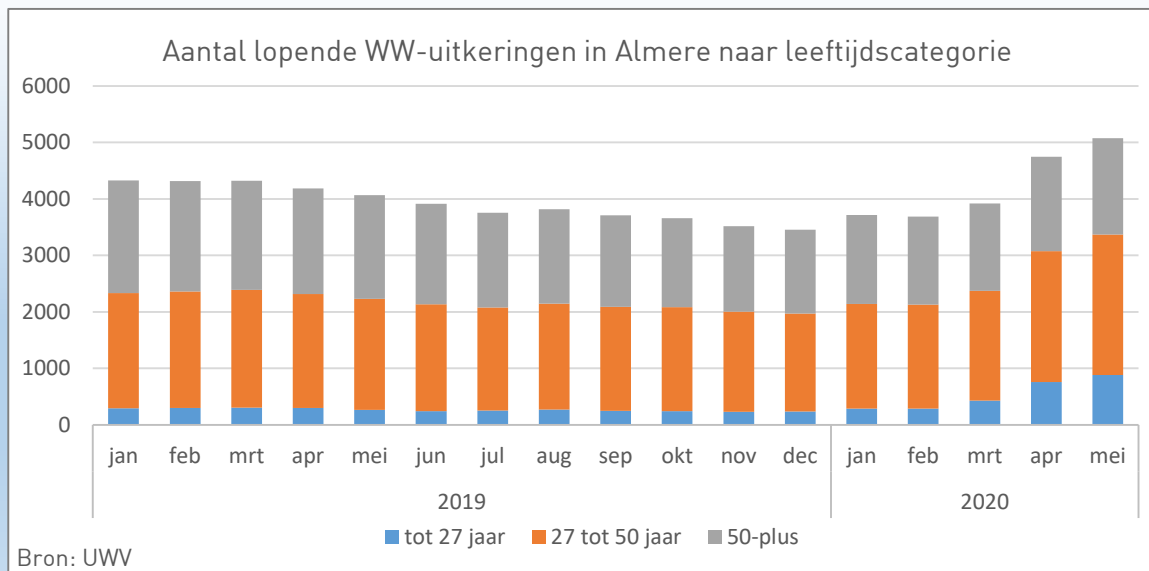


Via werk.nl kunnen mensen op zoek naar vacatures in de omgeving van hun woonplaats. Vanaf 31 maart wordt eens per week de database geraadpleegd om te zien hoeveel vacatures er in de omgeving van Almere zijn.

In de direct omgeving (tot 5 en tot 10 kilometer) van Almere is het aantal vacatures naar verhouding klein, maar wel constant.

Binnen het gebied tot 25 kilometer is het aantal vacatures weer wat gedaald. Ook het aantal vacatures binnen een straal van 50 kilometer is weer afgenomen; ten opzichte van 31 maart is deze daling 18% (2055 vacatures).

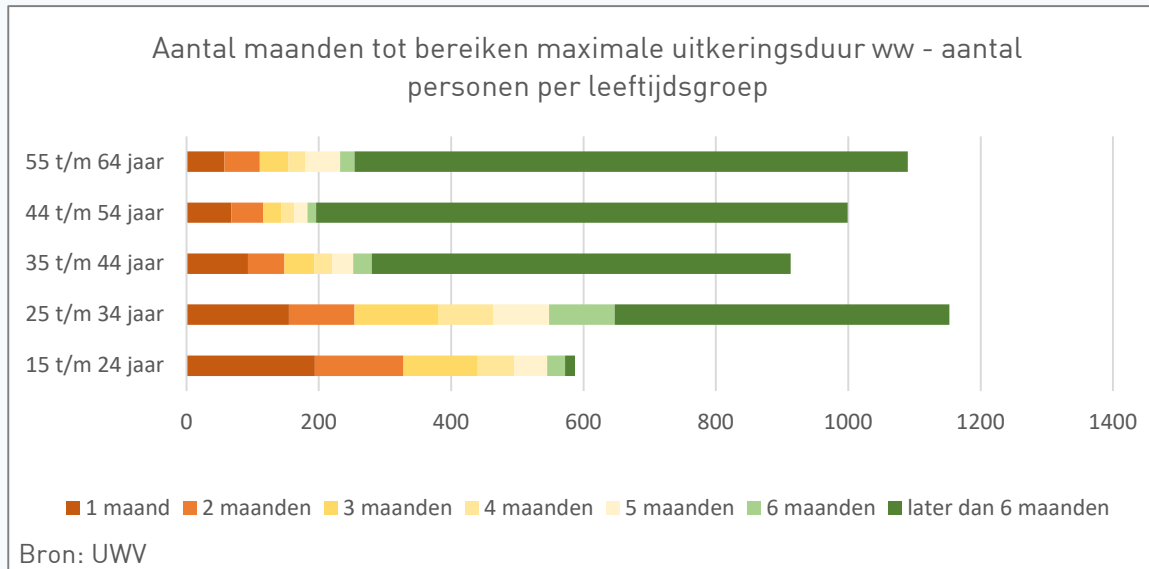
Al voor de eerste meting op 31 maart is het aantal vacatures gedaald, maar daar zijn geen vergelijkbare cijfers van beschikbaar.



Net zoals in april is ook in mei het aantal Almeerders met een WW-uitkering gegroeid, hoewel iets minder sterk. Ten opzichte van maart van dit jaar is de toename 29% (van 3920 naar 5074 uitkeringen).

Nog steeds zijn het naar verhouding vooral werknemers tot 27 jaar die werkloos werden; hun aantal steeg van tussen april en mei van 762 naar 885 personen (+16%).

# Economie, werk en inkomen

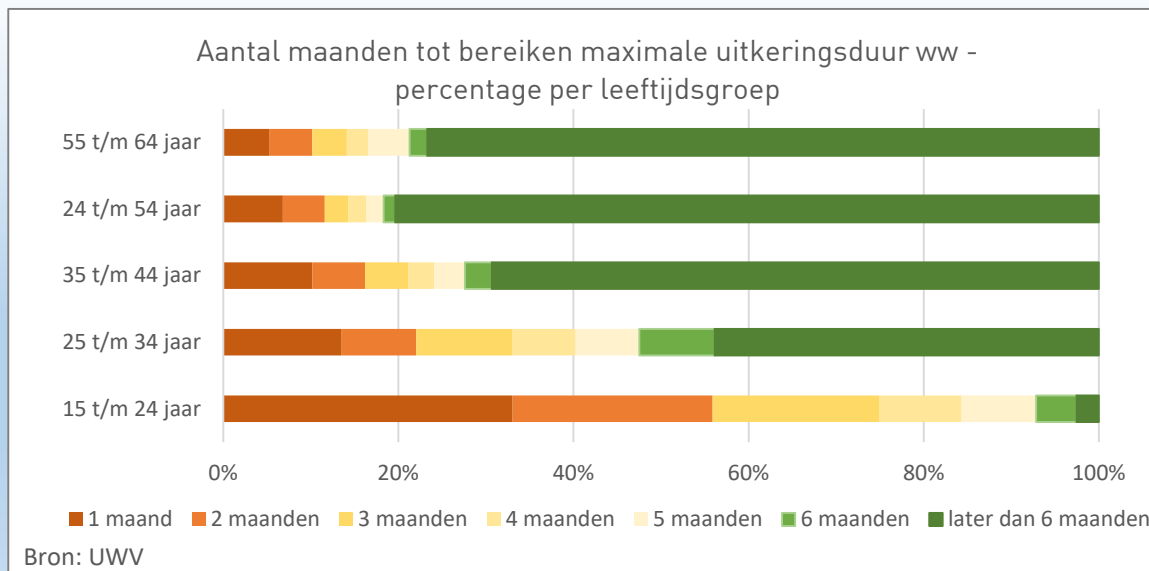


Mensen die hun baan verliezen kunnen in aanmerking komen voor een werkloosheid-uitkering (ww).

Hiervoor moet iemand gewerkt hebben voor een werkgever en voor ontslag tenminste 26 weken van de 36 weken gewerkt hebben. En buiten zijn eigen schuld om werkloos zijn geworden.

Het recht op ww neemt toe als het arbeidsverleden langer is. Mensen met een kort arbeidsverleden hebben recht op drie maanden ww. Het ww-recht kan oplopen tot maximaal 24 maanden.

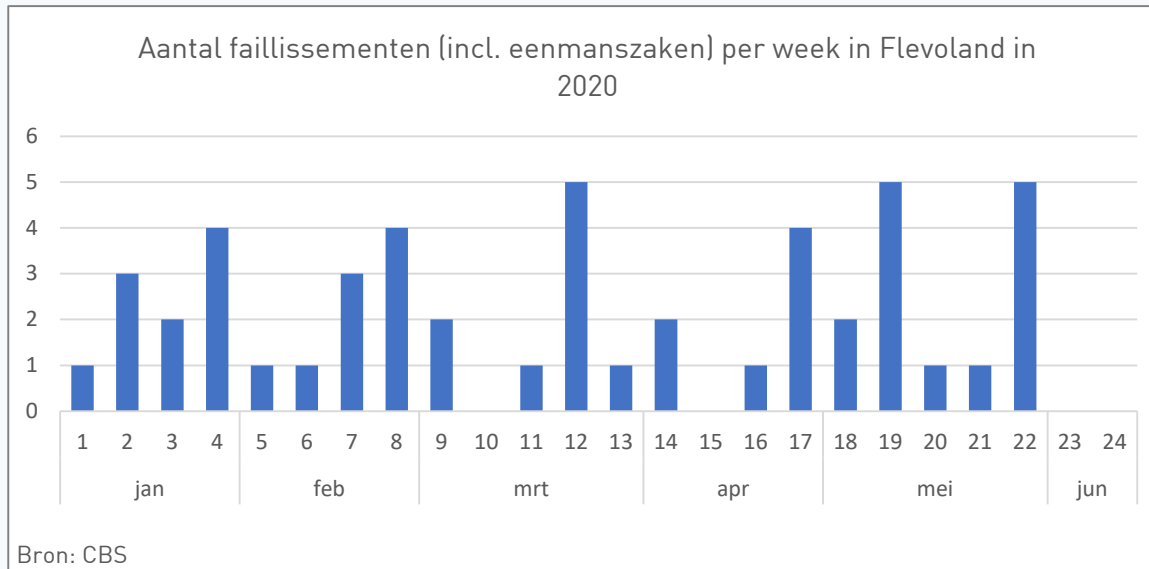
De figuren geven aan hoelang het duurt voordat Almeerders met een ww-uitkering uit mei 2020 hun recht op ww verliezen.



In totaal 4742 Almeerders hebben in mei 2020 een ww-uitkering. Over het geheel kan meer dan de helft van hen (59%) nog tenminste zes maanden ww ontvangen voordat ze de maximale uitkeringsduur bereiken. Voor jongere leeftijdsgroepen ligt dit anders. Een ruime helft van de 15-25 jarige ww-ers bereikt na twee maanden de maximale uitkeringsduur (56%) .

NB: de hier genoemde aantallen zijn anders dan de genoemde aantallen ww-ers op pagina 13. Dit komt doordat bij het bepalen van de resterende ww-duur alleen gekeken wordt naar Almeerders die ook *na mei* recht hebben op ww.

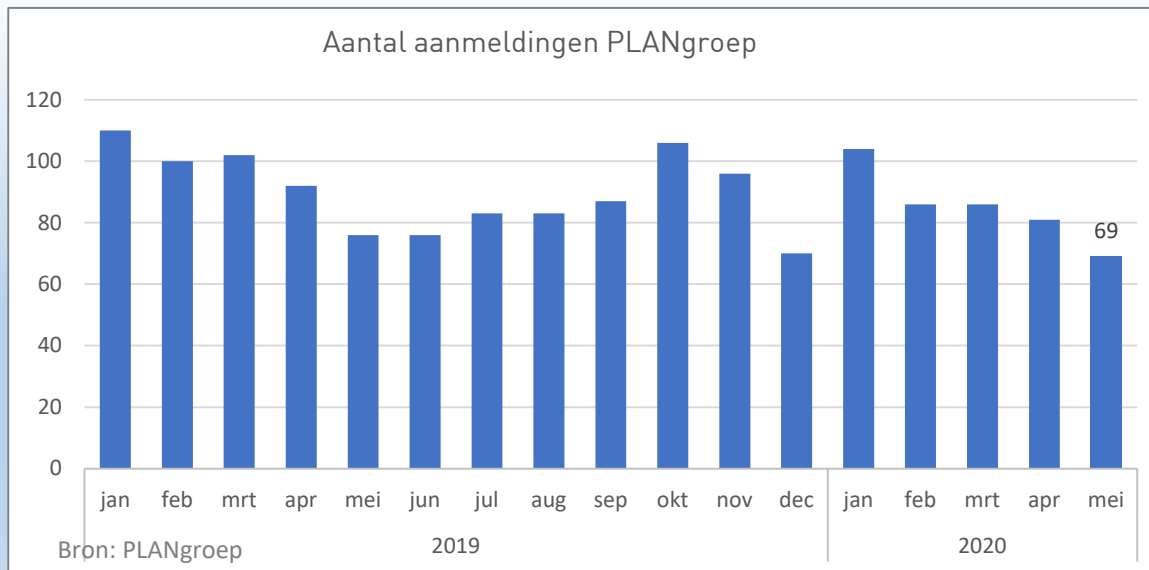
# Economie, werk en inkomen



In de periode 1 januari t/m 17 mei (week 22) zijn in Flevoland tot dusverre 48 bedrijfsfaillissementen uitgesproken, waaronder 10 eenmanszaken.

In de eerste twee weken van juni zijn er in Flevoland geen bedrijven failliet verklaard.

Tussen de aanvraag en het uitspreken van een faillissement kunnen enkele weken zitten. De gevolgen van de corona-crisis zijn daarom mogelijk nog niet zichtbaar in de cijfers.



Het aantal aanmeldingen bij de PLANgroep is een indicator voor de mate waarin de coronacrisis leidt tot een toename van financiële problemen bij Almeerders.

In mei waren er 69 aanmeldingen: het laagste aantal sinds januari 2019. De branchevereniging van schulddienstverleners, NWWK, bevestigt dat deze daling een landelijke trend is.

Oorzaken voor de daling zijn tweeledig:

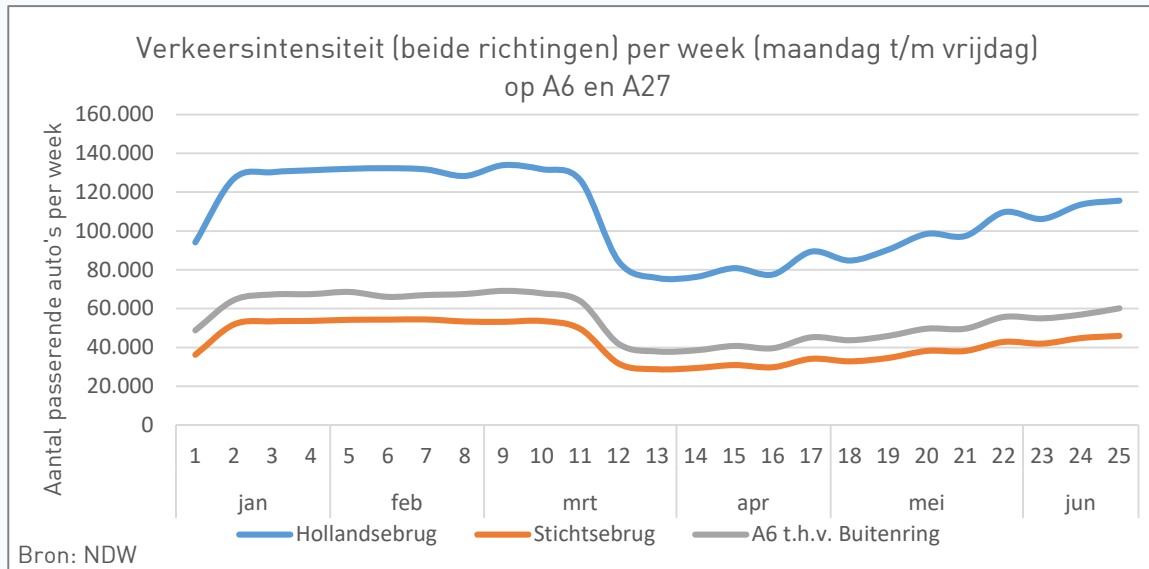
- 1) in mei wordt het vakantiegeld uitgekeerd;
- 2) corporaties en deurwaarders zijn tijdens de coronacrisis coulanter.

De PLANgroep verwacht dat het aantal aanmeldingen in de nabije toekomst toeneemt.



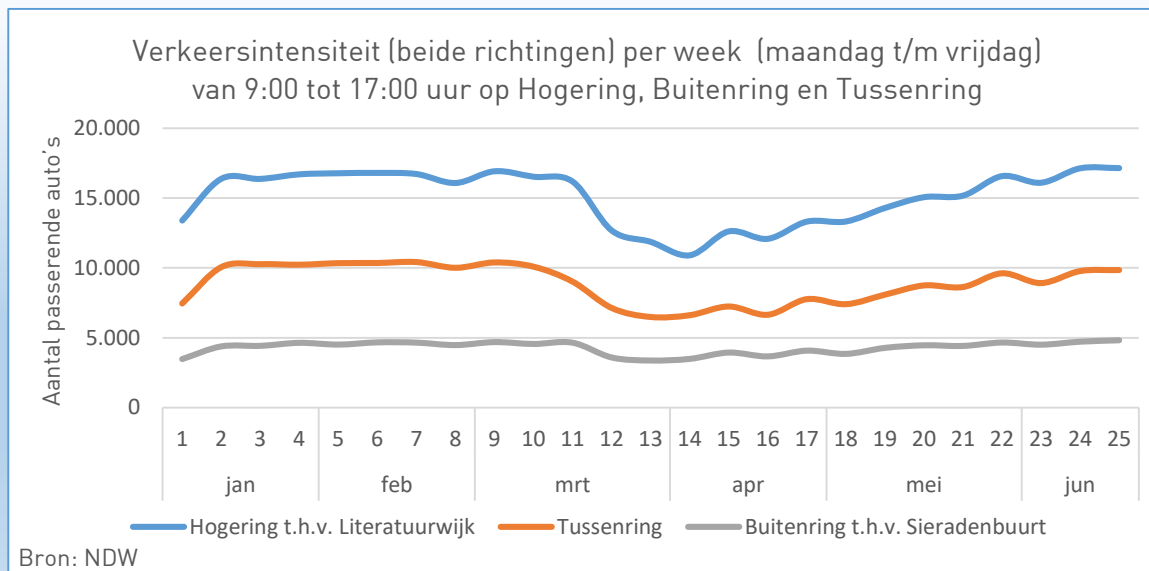


# Economie, werk en inkomen



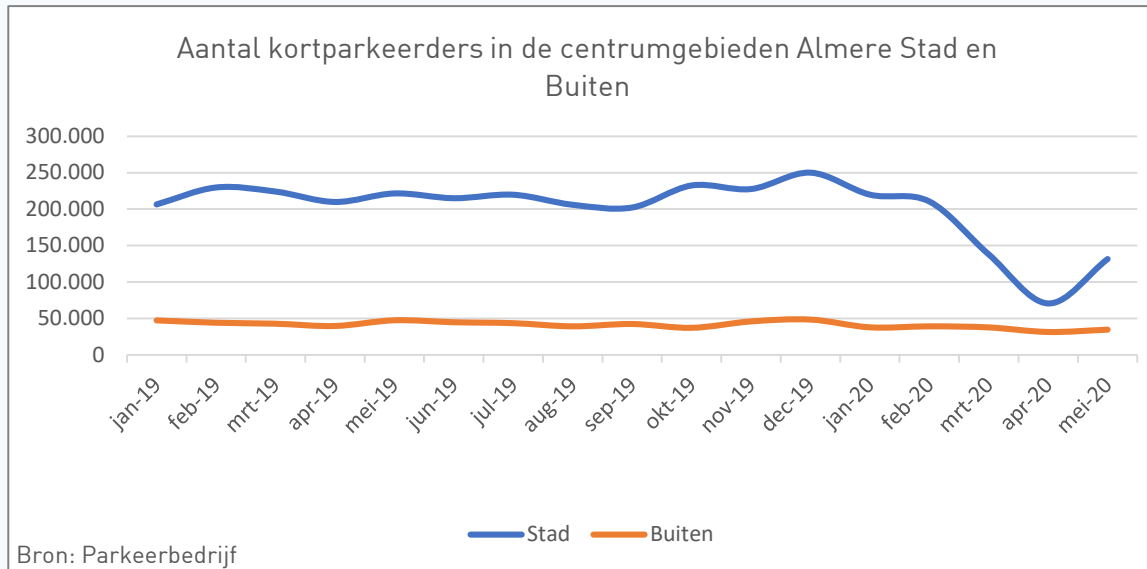
De verkeersintensiteit (het aantal passerende motorvoertuigen per tijdseenheid) geeft een indicatie van het woon-werkverkeer en de door de coronacrisis veranderende reispatronen.

Op het moment dat de beperkende maatregelen ingaan en mensen worden opgeroepen zoveel mogelijk thuis te blijven, neemt het autoverkeer op de snelwegen van en naar Almere sterk af. Vanaf eind april is er weer een duidelijke stijging van de verkeersintensiteit te zien. Het aantal passerende auto's per week ligt nog wel onder het niveau van voor de coronacrisis.



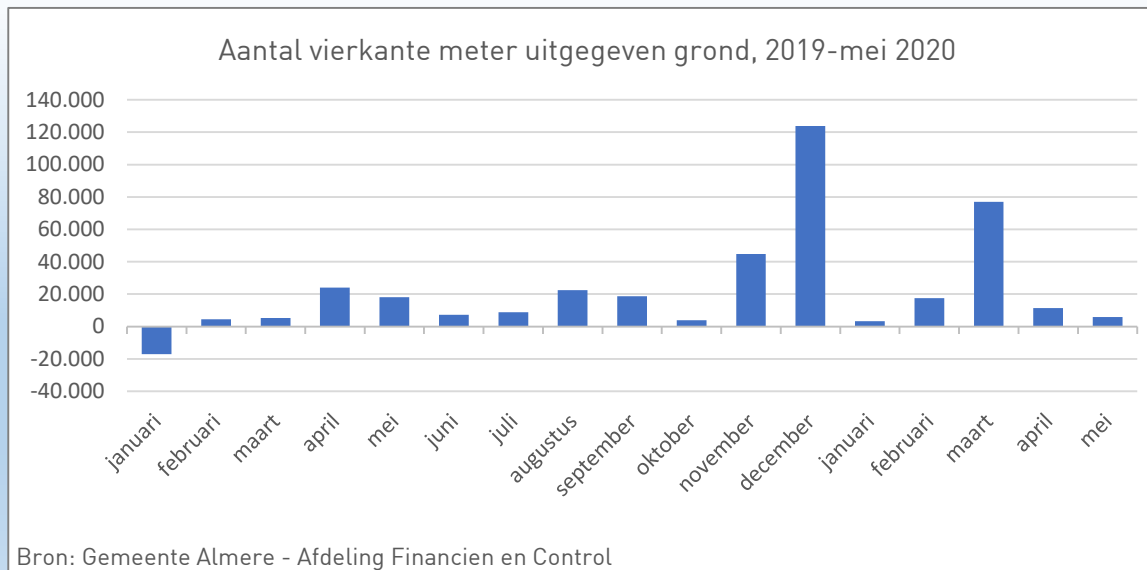
Het autoverkeer op de ring is behalve indicatief voor woon-werkverkeer ook een indicator voor meer lokaal verkeer. Buiten de spits (van 9 tot 5 uur) toont de verkeersintensiteit hetzelfde beeld als op de snelwegen: een sterke daling vanaf week 11, een stijging vanaf eind april. Het aantal passerende auto's heeft sinds de laatste week van mei weer het niveau bereikt van voor de ingang van de beperkende maatregelen.

# Economie, werk en inkomen



De ontwikkeling van het aantal kortparkeerders in centrumgebieden geeft een indicatie van het functioneren van het centrum.

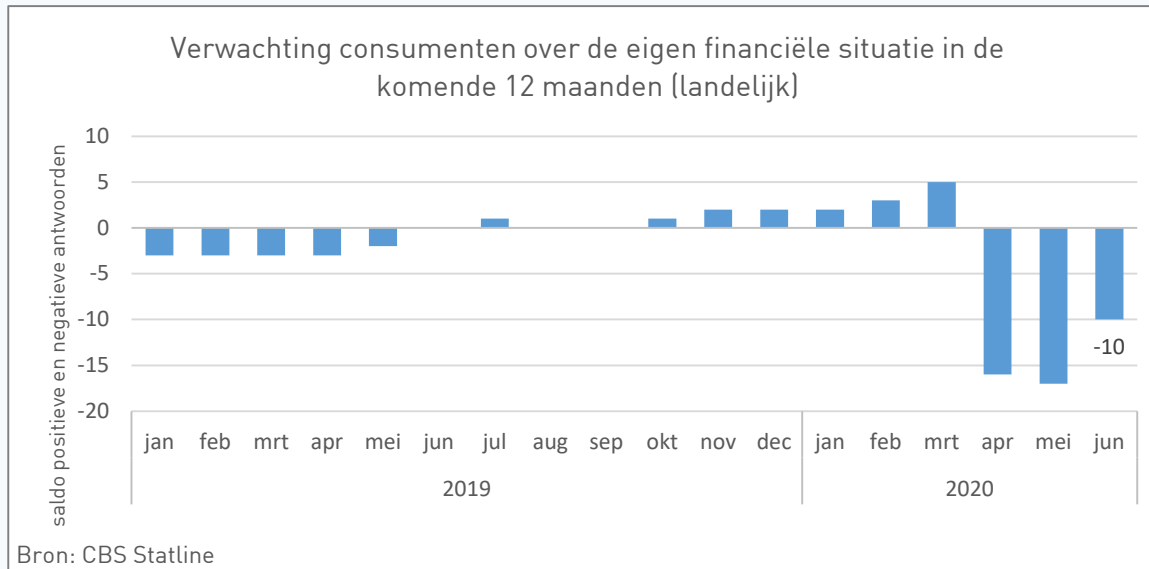
Het aantal kortparkeerders was in maart en april 2020 (fors) gedaald en opzichte van eerder. In mei 2020 neemt het aantal kortparkeerders weer toe ten opzichte van april 2020. Deze toename is vooral te danken aan de stijging van het aantal parkeerders in Almere Stad.



De gemeente geeft grond uit ten behoeve van bijvoorbeeld woningbouw of de aanleg van bedrijventerreinen.

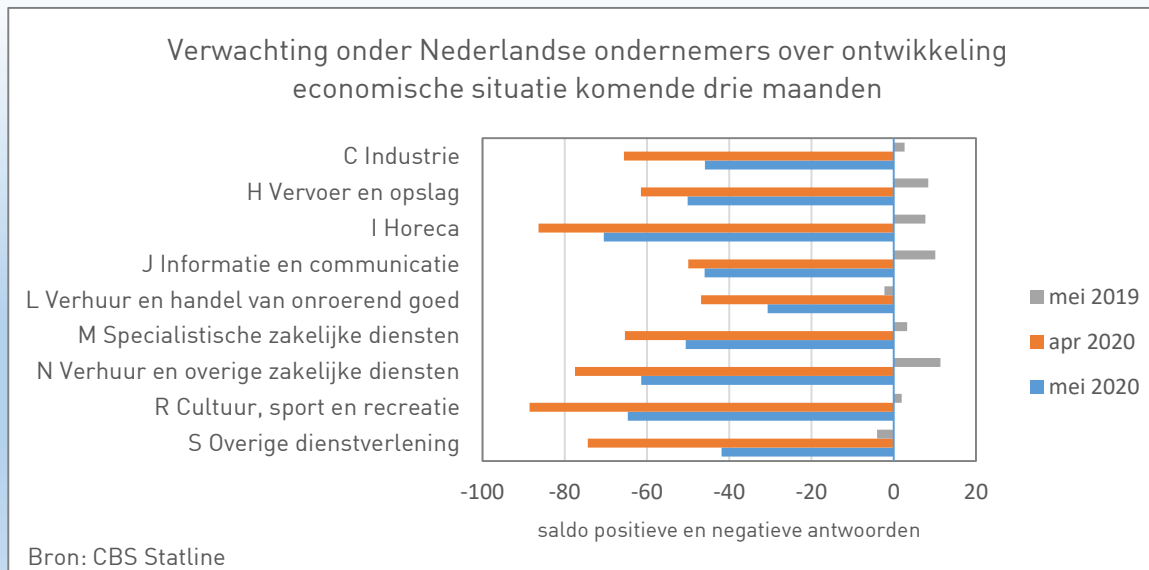
De figuur geeft aan hoeveel vierkante meter grond de gemeente per maand uitgeeft over de periode januari 2019 tot en met mei 2020. De gronduitgifte kent schommelingen van maand tot maand (datum notarieel transport).

# Economie, werk en inkomen



Uit de maandelijkse CBS-enquête blijkt dat het consumentenvertrouwen na de grote daling in april en mei, in juni niet weer wat gestegen is. Ook de verwachting over de ontwikkeling van de economische situatie is verbeterd. Het saldo van positieve en negatieve antwoorden was in mei -67, maar is in juni iets hoger met -47.

De verwachting van consumenten over de eigen financiële situatie in de komende 12 maanden is nog steeds laag, maar met -10 wel hoger dan in april en mei.



De maandelijkse CBS-enquête onder ondernemers laat zien dat de ondernemers in meerderheid verwachten dat het economisch klimaat gaat verslechteren.

In april waren de gemeten verwachtingen van ondernemers uitgesproken negatief. In mei is er weliswaar sprake van een lichte verbetering, maar de verwachting over de ontwikkeling van de economische situatie is nog steeds erg laag.

Vooral ondernemers in de sectoren Horeca en Cultuur, sport en recreatie zien de toekomst somber in.

# Bronnen

## CBS

- Aantal overledenen in Almere per week
- Aantal faillissementen (incl. eenmanszaken) per week in Flevoland in 2020
- Verwachting consumenten over de economische situatie in de komende 12 maanden (landelijk)
- Verwachting onder Nederlandse ondernemers over ontwikkeling economische situatie komende drie maanden

## Gemeente Almere - Afdeling Vergunningen, Toezicht en Handhaving

- Aantal waarschuwingen en sancties vanwege overtreding tijdelijke noodverordening per week

## Gemeente Almere – Afdeling Werk & Inkomen

- Aantal lopende bijstandsdossiers per dag  
*Het kan voorkomen dat de aantallen lopende bijstandsdossiers op een bepaalde datum met terugwerkende kracht wijzigen, bijvoorbeeld als medewerkers de einddatum van het dossier wijzigen. Mutaties worden zoveel mogelijk geactualiseerd.*

## Gemeente Almere – Afdeling Onderwijs, Sport en Cultuur

- Totaal aantal kinderen in opvang bij kinderdagverblijven
- Leerlingen bij leerplicht gemeld als niet in beeld bij onderwijs
- Leerlingen die thuisgehouden worden wegens angst voor besmetting
- Leerlingen bij Leerplicht gemeld als niet in beeld bij het onderwijs

## Gemeente Almere – Afdeling Financiën & Control

- Aantal door gemeente uitgegeven vierkante meter grond

## Gemeente Almere - I&P

- Aantal nieuwe beschikkingen Jeugdhulp-zonder-verblijf per week (incl. beschikkingen waarop nog niet is gedeclareerd)

## Gemeente Almere – MRS melddesk

- Aantal meldingen per week over afvaldumpingen, 2020 vergeleken met 2019

## Gemeente Almere – Parkeerbedrijf

- Aantal kortparkeerders in de centrumgebieden van Almere Stad en Buiten

## Gemeente Almere, WIZ portaal

- Aantal aanmeldingen bij wijkteams per maand, 2018-2020

## Keolis

- Ontwikkeling van het aantal incheck-transacties met een OV-chipkaart in het stad- en streekvervoer (voorlopige cijfers)
- Verandering aantal inchecktransacties bus- en streekvervoer in 2020 t.o.v. 2019 (voorlopige cijfers)

## Nationale Databank Wegverkeersgegevens (NDW)

- Verkeersintensiteit (beide richtingen) per week (maandag t/m vrijdag) op A6 en A27
- Verkeersintensiteit (beide richtingen) per week (maandag t/m vrijdag) van 9:00 tot 17:00 uur op Hogering, Buitenring en Tussenring

## Nationale Politie (data.politie.nl)

- Totaal aantal geregistreerde misdrijven in Almere
- Meldingen overlast jeugd in Almere

## Plangroep

- Aantal aanmeldingen PLANgroep

## RIVM

- Aantal inwoners van Almere in ziekenhuis opgenomen vanwege COVID-19
- Aantal bevestigde COVID-19 besmettingen in Almere
- Aantal Almeerders overleden aan COVID-19 (geregistreerde besmettingen)

## RVS Midden Nederland

- Aantal meldingen huiselijk geweld in Almere
- Incidenten verwarde personen per maand

## UWV

- Aantal lopende WW-uitkeringen in Almere naar leeftijdscategorie
- Aantal maanden tot bereiken maximale uitkeringsduur ww - aantal personen per leeftijdsgroep
- Aantal maanden tot bereiken maximale uitkeringsduur ww - percentage per leeftijdsgroep

## Zelfstandigen Loket Flevoland

- Aanvragen Tijdelijke Overbruggingsregeling Zelfstandig Ondernemers
- Stand van zaken afhandeling Tijdelijke Overbruggingsregeling Zelfstandig Ondernemers in Almere

De gegevens voor de Monitor Coronacrisis zijn verzameld, bewerkt en gepresenteerd door team Onderzoek & Statistiek van de gemeente Almere