

# Waterschapsverkiezingen 2019 Almere

## Voorlopige opkomst en uitslag

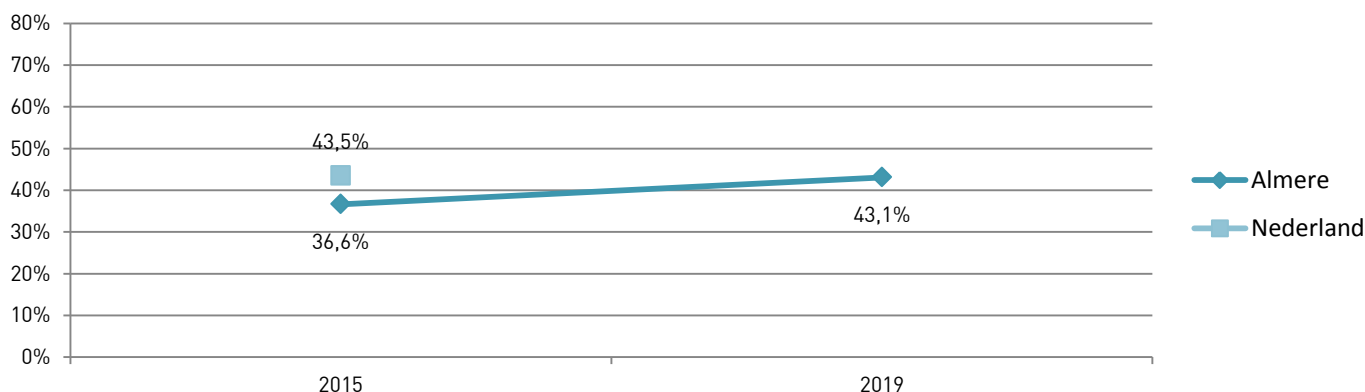
### Opkomst

43,1 %

+ 6,5%

Bij de Waterschapsverkiezingen in 2019 hebben 69.187 kiezers in Almere de gang naar het stembureau gemaakt. Ten opzichte van de 160.352 Almeerse stemgerechtigden betekent dat een opkomstpercentage van 43,1%. Bij de vorige Waterschapsverkiezingen in 2015 was de opkomst 36,6%, een stijging van 6,5 procentpunten.

### Opkomstpercentage Waterschapsverkiezingen Almere en Nederland 2015-2019



### Grootste partijen

Water, Wonen  
en Natuur

39,3%

50Plus

14,3%

VVD

13,6%

Werken aan Water

10,3%

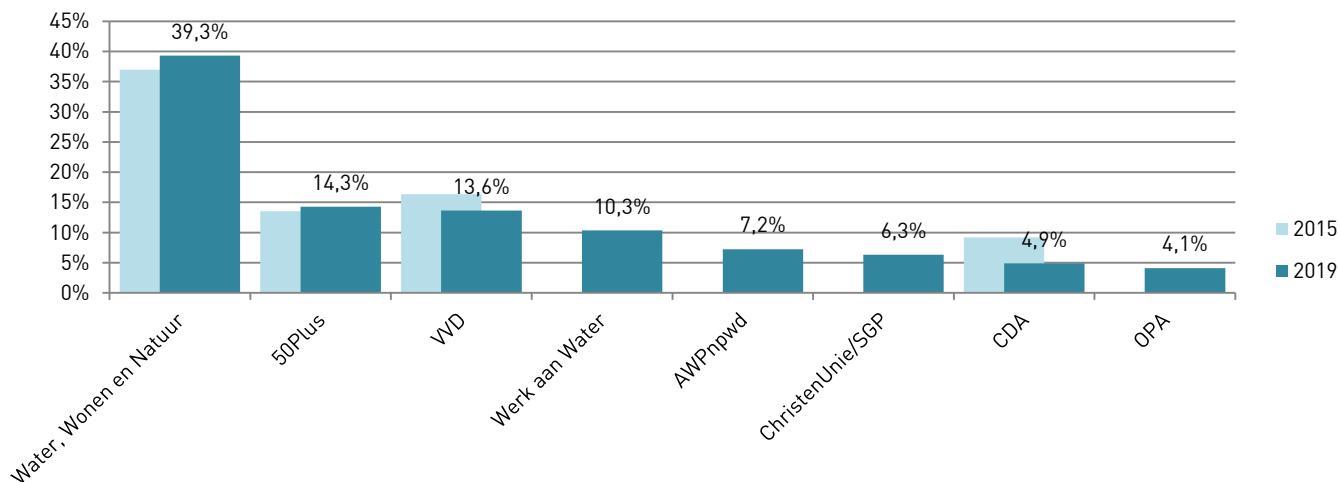
AWPnpwd

7,2%

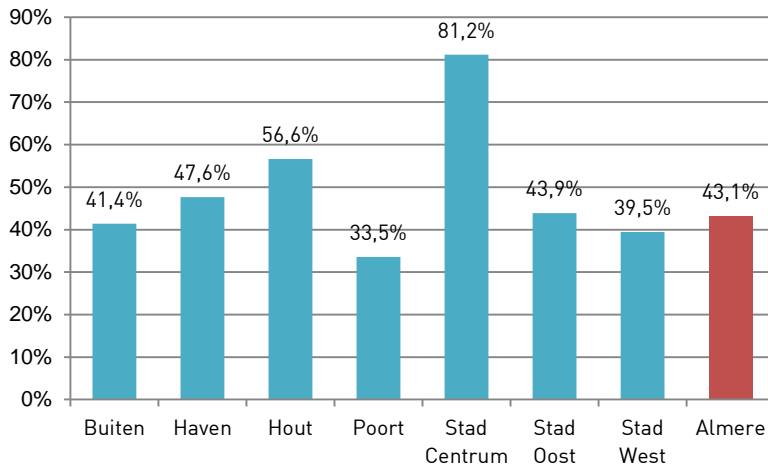
### Uitslag per partij

Bij de Waterschapsverkiezingen in 2019 is Water, Wonen en Natuur de grootste partij geworden met 39,3% van de stemmen. Dit is een winst vergeleken met de vorige verkiezingen, toen scoorde de partij 37%. Ook een kleine winst voor de tweede partij 50Plus, deze gaat van 13,5% naar 14,3% van de stemmen. De VVD heeft stemmen verloren, van 16,3% in 2015 naar 13,6% in 2019. Nieuwkomers Werken aan Water en de Algemene Waterschapspartij (AWPnpwd) hebben 10,3% en 7,2% van de stemmen bemachtigd.

### Uitslag Waterschapsverkiezingen Almere, 2019 en 2015



## Opkomst Waterschapsverkiezingen Almere 2019, naar stadsdelen



### Opkomst per stadsdeel

De opkomst bij de verkiezingen is niet in alle stadsdelen gelijk. In Almere Stad Centrum is de opkomst bijzonder hoog, namelijk 81,2%. Dit komt vooral door het stembureau bij station Almere Centrum en in het stadhuis, waar treinreizigers uit omliggende wijken en bezoekers van de weekmarkt gebruik van hebben gemaakt.

In Almere Hout is de opkomst met 56,6% het hoogst, gevolgd door Almere Haven 47,6% en Almere Stad Oost met 43,9%. In de overige stadsdelen ligt de opkomst onder het gemiddelde voor de hele stad. In Poort is de opkomst het laagst met 33,5%.

### Uitslag per stadsdeel

De uitslag van de verkiezingen verschilt per stadsdeel. Water, Wonen en Natuur (WWN) is in alle stadsdelen veruit de grootste partij met percentages tussen de 38,2 en 43,6.

50Plus heeft in Almere Haven de meeste stemmers getrokken en in Almere Hout het minst (6,1%) en staat in dit stadsdeel daarom niet in de top vijf.

De VVD staat per stadsdeel op de tweede of derde plek. Het percentage stemmers is erg verschillend; 21,9% in Almere Hout en 10,6% in Almere Haven.

ChristenUnie/SGP staat in de top vijf van de stadsdelen Almere Hout, Poort en Stad Centrum.

Werken aan Water staat in alle stadsdelen op de vierde plek, behalve in Almere Hout. Daar heeft de partij een derde plek bemachtigd.

### De vijf grootste partijen per stadsdeel, gemeenteraad 2018

Buiten		Stad Centrum	
WWN	39,0%	WWN	41,8%
50Plus	13,9%	VVD	12,5%
VVD	13,4%	50Plus	12,1%
WaW	10,7%	WaW	10,1%
AWP	7,2%	CU/SGP	6,8%
Haven		Stad Oost	
WWN	40,3%	WWN	38,2%
50Plus	17,4%	50Plus	14,6%
VVD	10,6%	VVD	13,5%
WaW	9,9%	WaW	10,5%
AWP	8,0%	AWP	7,6%
Hout		Stad West	
WWN	43,6%	WWN	38,7%
VVD	21,9%	50Plus	15,1%
WaW	7,7%	VVD	13,8%
AWP	6,9%	WaW	10,5%
CU/SGP	6,4%	AWP	6,8%
Poort			
WWN	41,2%		
VVD	18,6%		
50Plus	10,0%		
WaW	9,6%		
CU/SGP	6,1%		

samenstelling: O&S Almere

*Disclaimer: Deze factsheet is gebaseerd op de voorlopige uitkomst van de Waterschapsverkiezingen. De genoemde percentages en aantallen zijn daarom onder voorbehoud en kunnen verschillen van de definitieve uitslag.*

*Percentages per partij zijn berekend op basis van het aantal geldige op personen uitgebrachte stemmen.*