

# Verkiezingen Tweede Kamer 2021 Almere

## Opkomst en uitslag

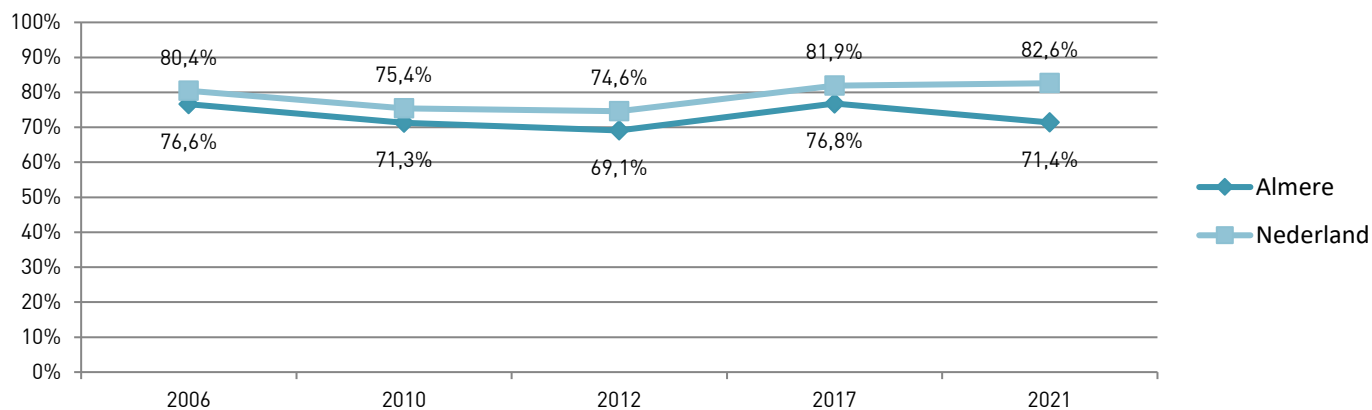
### Opkomst

71,4 %

- 5,4%

Bij de Tweede Kamerverkiezing 2021 hebben 109.076 kiezers in Almere de gang naar het stembureau gemaakt. Ten opzichte van de 152.741 Almeerse stemgerechtigden betekent dat een opkomstpercentage van 71,4%. Bij de vorige Tweede Kamerverkiezing in 2017 was de opkomst 76,8%. De opkomst is hiermee in 2021 ten opzichte van 2017 met 5,4 procentpunt gedaald.

Opkomstpercentage verkiezingen Tweede Kamer  
Almere en Nederland 2017-2021



### Grootste partijen

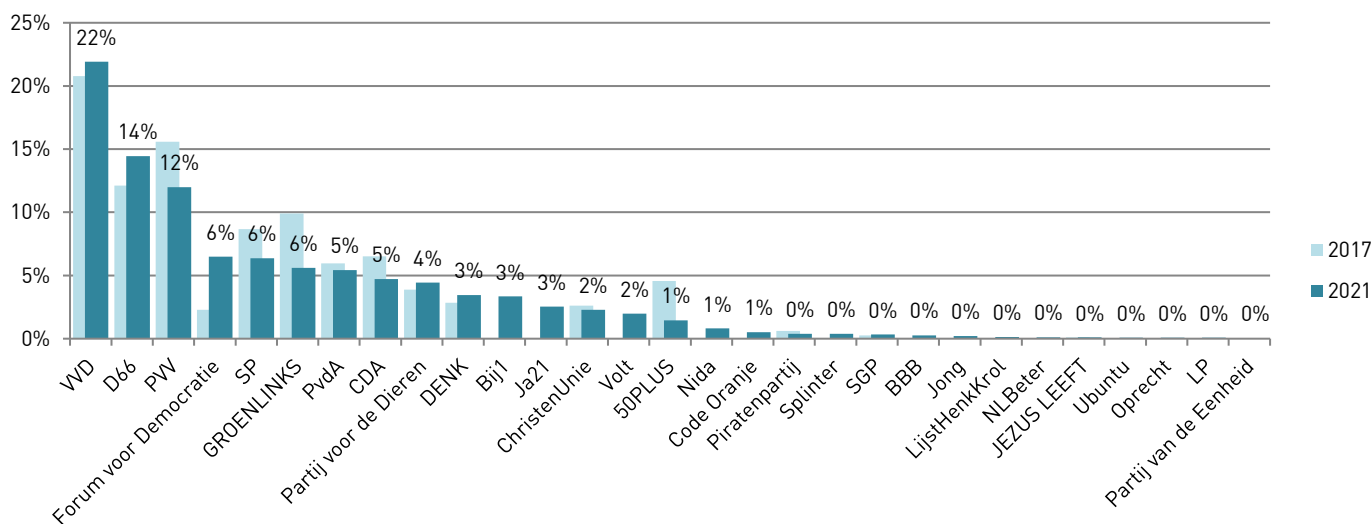
VVD	21,9%
D66	14,5%
PVV	12,0%
Forum	6,5%
SP	6,4%

### Uitslag per partij

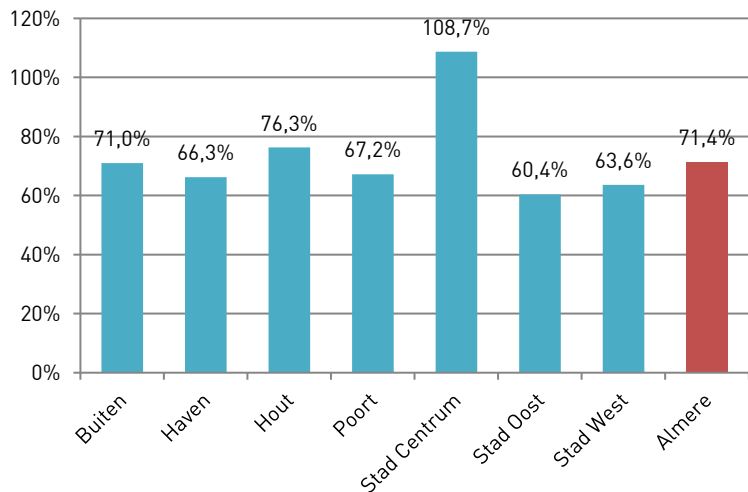
Bij de Tweede Kamerverkiezing 2021 is de VVD de grootste partij geworden met 21,9% van de stemmen. Dit is een winst vergeleken met de vorige verkiezingen, toen scoorde de partij 20,8%. Van de overige partijen in de top5 hebben Forum (+4,2 procentpunt) en D66 (+2,3 procentpunt) in 2021 ook meer stemmen gekregen dan in 2017. De PVV (-3,6 procentpunt) en de SP (-2,3 procentpunt) hebben in 2021 ten opzichte van 2017 minder stemmen gekregen.

Een aantal partijen doet in 2021 voor het eerst mee aan de verkiezingen. Van deze nieuwkomers haalden Bij1(3,3%), Ja21(2,5%) en Volt(2,0%) relatief veel stemmen. Een grote afname was er te zien bij Groenlinks (-4,3 procentpunt) en 50PLUS (-3,1 procentpunt).

Uitslag verkiezingen Tweede Kamer Almere, 2021 en 2017



## Opkomst verkiezingen Tweede Kamer 2021, naar stadsdelen



## Opkomst per stadsdeel

De opkomst per stadsdeel worden net als de uitslagen per stadsdeel beïnvloed door de mogelijkheid om per post te stemmen. Bij poststemmen kunnen de opkomst en uitslagen niet aan stadsdelen toegerekend worden. De opkomst bij de verkiezingen is niet in alle stadsdelen gelijk. In Almere Stad Centrum is de opkomst het hoogst, namelijk 108,7%. De laagste opkomst vond plaats in Almere Stad Oost (60,4%).

De verdeling van de opkomst naar stadsdelen wordt in 2021 mogelijk ook beïnvloed door de mogelijkheid om al op de twee dagen voor de eerst aangewezen verkiezingsdag te stemmen. Mogelijk zijn mensen hierdoor in andere stadsdelen gaan stemmen.

## Uitslag per stadsdeel

De uitslag van de Tweede Kamerverkiezing verschilt per stadsdeel. De VVD is in alle stadsdelen de grootste partij. In vrijwel alle stadsdelen is D66 de tweede partij. In Almere Haven heeft de PVV na de VVD het hoogste aantal stemmen.

In vrijwel alle stadsdelen geldt dat als D66 of de PVV de grootste partij is, de daarop volgende grote partij dan de PVV of D66 is. Almere Hout is hier de uitzondering. In Almere Hout is de Partij voor de Dieren de derde partij.

Forum voor de Democratie maakt in alle stadsdelen met uitzondering van Hout en Poort deel uit van de top 5. In Almere Poort maakt anders dan in de andere stadsdelen Bij1 deel uit van de top 5.

Buiten de hierboven al genoemde partijen maakt de SP in Almere Buiten, Haven en de verschillende delen van Almere Stad deel uit van de top 5. GroenLinks is in Almere Hout en Poort onderdeel van de top 5.

## De vijf grootste partijen per stadsdeel, Tweede Kamer 2021

Buiten		Stad Centrum	
VVD	22,0%	VVD	17,2%
D66	14,1%	D66	14,8%
PVV	11,9%	PVV	9,8%
Forum	7,7%	Forum	7,3%
SP	6,3%	SP	6,8%
Haven		Stad Oost	
VVD	18,8%	VVD	21,7%
PVV	14,8%	D66	15,4%
D66	14,3%	PVV	11,5%
Forum	7,8%	SP	6,3%
SP	7,2%	Forum	6,2%
Hout		Stad West	
VVD	30,1%	VVD	22,1%
D66	17,7%	D66	14,1%
Partij voor de Dieren	8,5%	PVV	12,4%
PVV	7,6%	SP	6,6%
GroenLinks	7,5%	Forum	6,5%
Poort			
VVD	23,2%		
D66	17,6%		
PVV	7,9%		
Bij1	6,6%		
GroenLinks	6,0%		

Samenstelling: O&S Almere

Percentages per partij zijn berekend op basis van het aantal geldige op personen uitgebrachte stemmen en afgerond op 1 cijfer achter de komma. De factsheet is gebaseerd op de voorlopige cijfers zoals deze op 18 maart 2021 bekend zijn.